



УНИВЕРЗИТЕТ „ГОЦЕ ДЕЛЧЕВ“ – ШТИП
ФАКУЛТЕТ ЗА МЕДИЦИНСКИ НАУКИ
ОПШТА МЕДИЦИНА




КНИГА НА АПСТРАКТИ

ПРВ КОНГРЕС НА
СТУДЕНТИ ПО
ОПШТА МЕДИЦИНА

9-10 мај 2018

мај, Штип 2018

УНИВЕРЗИТЕТ „ГОЦЕ ДЕЛЧЕВ“ – ШТИП
ФАКУЛТЕТ ЗА МЕДИЦИНСКИ НАУКИ
ОПШТА МЕДИЦИНА



ПРВ КОНГРЕС НА СТУДЕНТИ ПО ОПШТА
МЕДИЦИНА
9-10 мај – Штип

Локација: Мултимедијален центар Штип

Организиран од
Студентска организација на општа медицина УГД

Под покровителство на
Универзитет „Гоце Делчев“ – Штип

УНИВЕРЗИТЕТ „ГОЦЕ ДЕЛЧЕВ“ – ШТИП
ФАКУЛТЕТ ЗА МЕДИЦИНСКИ НАУКИ
ОПШТА МЕДИЦИНА

КНИГА НА АПСТРАКТИ

Рецензент:

проф. д-р Вело Марковски

Лектор:

Весна Ристова

Техничко уредување:

Коста Замановски

Издавач:

Универзитет „Гоце Делчев“ - Штип



ПРЕДГОВОР

Привилегија и особена чест ми претставува можноста да ви посакам добредојде на Првиот конгрес на студенти по општа медицина во организација на студенти од општа медицина при универзитетот „Гоце Делчев“. Нашата работа денес се базира на повеќе децениското искуство во областа на кои континуирано се развиваат во насока на современа и мултидисциплинарна базирана медицина. Програмата која ја нуди конгресот претставува рефлексивна прогресивна и искуството на нашите колеги во пошироки рамки, со акцент на практичните и клинички пораки кои ги пренесуваме како заедничко искуство, но притоа фокусирано ќе се насочиме и кон најновите сознанија и техники на работа во оваа област. Се надевам дека разноликоста во научната програма и богатството на работилници за почетници и искусни практичари во областа на клиничките предмети ќе наидат на интерес кај секој од Вас како провокација и можност за стекнување на нови знаења. Воедно овој собир ќе биде можност за заедничко дружење и богат социјален живот во прекрасниот град Штип на нашата убава земја Македонија.

Со почит,

Александар Лонгуров

СОДРЖИНА

1.РАСПОРЕД ЗА ОРАЛНИ ПРЕЗЕНТАЦИИ ЗА 9 МАЈ	16
1.1.Прва секција: Инфективни болести	16
1.2.Втора секција: Епидемиологија, Дерматовенерологија, Интерна медицина, Микробиологија со паразитологија, Хирургија (Стоматологија).....	17
2.РАСПОРЕД ЗА ОРАЛНИ ПРЕЗЕНТАЦИИ ЗА 10 МАЈ	18
2.1.Прва секција: Патолошка анатомија, Неврологија, Патофизиологија, Судска медицина, Онкологија со радиотерапија.....	18
2.2.Втора секција: Гинекологија и акушерство, Педијатрија, Фармакологија со токсикологија, Анатомија.....	19
3.Постер презентации 9 мај	20
4.Распоред за постер презентации за 10 мај.....	24
АПСТРАКТИ НА ПЛЕНАРНИ ПРЕДАВАЧИ.....	28
проф. д-р Рубин Гулабоски.....	29
проф. д-р Вело Марковски	30
проф. д-р Васо Талески	33
доц. д-р Ивица Смоковски.....	35
доц. д-р Андреј Петров.....	36
Prof. MD, PhD Günter Niklewski.....	38
PhD Rodney Rosalia	39
доц. д-р Џенгиз Јашар.....	40
проф. д-р Глигор Димитров.....	41
проф. д-р Светлана Јовевска	43
АПСТРАКТИ ОРАЛНИ ПРЕЗЕНТАЦИИ.....	44
1.Застапеноста на висцерална лајшманиоза во Република Македонија во периодот 2004/2013	44
2.Клинички карактеристики на инфективна мононуклеоза.....	45
3. Застапеност на цревните инфекции во Штип	46
4. Вирусен енцефалит во Македонија.....	47
5. Хепатитис Б во Битолскиот регион.....	48
6. Вакцинален статус за МРП во Радовиш и околните села	49
7. Застапеноста на Chlamydia trachomatis инфекции во Република Македонија.....	50
8. Бруцелозата во штипскиот регион.....	51
9. Заушки во Прилепскиот регион	52
10. Застапеноста на салмонелози во Штип во период од 2008-2015 година.....	53


11. Дијабетес мелитус во штипскиот регион	54
12. Вегетаријанската диета и нејзиното влијание врз дијабетес тип 2	55
13. Дестилат на прополис во третманот на акне розацеа	56
14. Алопеција Ареата третирана со плазма богата со тромбоцити (ПРП).....	57
15. Студија на случај: Преминување од регуларно во бифуркационо Cullote стентирање.....	58
16. Бактериска контаминација на такси возила како потенцијална можност за ширење на инфекции	59
17. Бактериска контаминација на мобилни телефони и нивната улога во ширењето на инфекции	60
18. Биопечатење во медицината	61
19. Ретретман на болни со хроничен Hepatitis virosa C genotip 1	62
20. Имиџ анализа на хормонски статус кај карцином на дојка	63
21. Приказ на случај на примарен малиген меланом на гастроинтестинален тракт	64
22. Бенигни лезии на дојка кои имитираат малигном.....	65
23. Главоболка и билатерална тромбоза на трансверзалниот синус.....	66
24. Синдром на немирни нозе	67
25. Поврзаноста помеѓу АБО крвните групи и кардиоваскуларните заболувања помеѓу македонските пациенти	68
26. Триметиламин N-оксид како ризик фактор за атеросклероза.....	69
27. Мозочна смрт како основен предуслов за експлантација на органи.....	70
28. Таргет терапија кај примарно полиметастазиран бубрежен аденокарцином: Приказ на случај	71
29. Системски габични инфекции кај малигнитети во Република Македонија.....	72
30. Повторувачка транзитрна Meningocoele во прв триместер кај иста пациентка во две бременности	73
31. Длабока венска тромбоза во бременост; Приказ на случај	74
32. 8 годишно девојче со интрацеребрално крварење.....	75
33. Краток преглед - Улогата на Витамин Ц во зараснување на рани	76
34. Интеракции на лекови со сок од грејпфрут: Слатка горчлива тајна	77
35. Неосетливост на Клопидогрел е можна причина за стеноза на коронарен стент и периферен бајпас.....	78
36. Анатомски варијации на foramen rotundum.....	79
37. Анатомски варијации на foramen spinosum.....	80

АПСТРАКТИ ПОСТЕР ПРЕЗЕНТАЦИИ 9-ти Мај.....	81
1.Acne inversa - приказ на редок случај.....	81
2. Psoriasis plaquata - приказ на случај	82
3.Rosacea granulomatosis – приказ на редок случај	83
4. SDS-PAGE електрофореза - техника за испитување на интегритетот на антитела.....	84
5. Абдоминален серклаж.....	85
6. Акупунктура при повреда на дијафрагма после операција на пептичен улкус.....	86
7. Акупунктурен и хербален третман за Хепатитис Б.....	87
8. Акупунктурен и хербален третман после мастектомија при тумор на дојка	88
9. Акупунктурен и хербален третман со Yunnan Baiyao при хиперхидроза	89
10. Акупунктурен третман за субфертилитет предизвикан од оваријален ендометриом.....	90
11. Акупунктурен третман при Белова парализа	91
12. Акупунктурен третман при болка во колк и лумбални дегенеративни промени	92
13. Акупунктурен третман при менструално нарушување после донација на јајце клетки	93
14. Акупунктурен третман при хиперпролактинемија.....	94
15. Акутен коронарен синдром - приказ на случај.....	95
16. Алтернативна медицина во третман на хронична уртикарија.....	96
17. Анатомски варијации на a. retropylca.....	97
18. Анатомски варијации на големиот окципитален отвор (foramen magnum)	98
19. Анатомски варијации на овалниот отвор	99
20. Антирабична профилакса во кочанскиот регион	100
21. Антитетанична профилакса во кумановскиот регион.....	101
22. Антитуморна активност на ресвератрол инкорпориран во цврсти липидни наночестички..	102
23. Аритмија предизвикана од тиреотоксикоза кај пациент со ревматоиден артритис	103
24. Атипична презентација на бронхопневмонија.....	104
25. Варијации во настанокот на вертебралната артерија.....	105
26. Вкупно заболени од грип во Република Македонија во сезоната 2017/18	106
27. Волтаметрички сензори за детекција на водороден пероксид во клеточни системи.....	107
28. Гастроинтестинален стромален тумор.....	108
29. Дегенеративни промени на меѓупрешленските дискуси	109
30. Дистрибуција на интракранијални крварења при затворени повреди на глава	110
31. Емелин – природен антиоксидант и транспортер на калциумови јони.....	111


32. Епинефринот во локалниот анестетик применуван во стоматологијата кај пациенти со Коронарна артериска болест	112
33. Ефекти од лошата орална хигиена врз целото тело.....	113
34. Истражување на употребата на енергетски пијалоци кај студентите во Република Македонија	114
35. Клиничка ефикасност на хербални препарати од <i>Ginkgo biloba</i> L. (<i>Ginkgoaceae</i>) во третман на церебрална инсуфициенција	115
АПСТРАКТИ ПОСТЕР ПРЕЗЕНТАЦИИ 10 мај	116
1. Замена на десцендентна аорта преку стернотомија	116
2. Застапеност на пациенти со дијабетна полиневропатија и рехабилитација.....	117
3. Застапеност на пациенти со мозочен удар и рехабилитација во акутна фаза	118
4. Застапеноста на Варичела во град Велес	119
5. Застапеноста на вирусните хепатитиси во штипскиот регион	120
6. Застапеноста на ХИВ инфекцијата во штипскиот регион.....	121
7. Застапеноста на шигелозата во штипскиот регион	122
8. ИЛ-6: важен цитокин во состојба на здравје и болест.....	123
9. Индикации за општа анестезија во стоматологијата и употреба на истата (приказ на случај) 124	
10. Иновативни материјали во медицината и стоматологијата	125
11. Кинезитерапија кај пациенти со хронична исхемична болест на срцето	126
12. Критериуми за развој на метаболен синдром	127
13. Меланом на тенко црево.....	128
14. Микоплазма инфекции во Источна Македонија.....	129
15. Најчести симптоми кај акутен и хроничен гастрит.....	130
16. Нова волтаметричка метода за определување на Michaelis-Menten кинетичката константа на ензимско-супстратните реакции во протеин-филм волтаметрија	131
17. Ноќна енуреза – третман со акупунктура	132
18. Орална манифестација на дијабетес.....	133
19. Објективен одговор на комбинирана терапија во третман на меланом.....	134
20. Орални промени при радиотерапија	135
21. Орално-мукозни лезии поврзани со мобилните протетски помагала.....	136
22. Приказ на случај со илеус.....	137
23. Програма за кинезитерапија кај возрасни и стари лица со миокарден инфаркт	138
24. Програма за кинезитерапија кај пациенти со хроничен бронхит.....	139

25. Промени во крвниот притисок предизвикани од дејство на локална анестезија користена за време на стоматолошки интервенции	140
26. Процена на потрошувачката на антибиотици во аптеките во Општина Делчево	141
27. Реконструкција на механизам на повредување врз база на фрактури на черепот	142
28. Сублингвална специфична имунотерапија	143
29. Улога на Epstein Barr virus (HHV 4) во развој на малигни заболувања	144
30. Улога на Hepatitis B virus во развој на малигни заболувања.....	145
31. Улогата на HPV во развој на цервикален карцином	146
32. Улогата на визуелизационите техники во дијагнозата на глиобластомот.....	147
33. Улогата на нагмечувањето на мозокот при затворената повреда на главата	148
34. Улцерации на долни екстремитети	149
35. Физикална терапија по случај на повреда на 'рбетен мозок (ниво C7-C8).....	150
36. Застапеност на пациенти со хронична опструктивна белодробна болест и рехабилитација	151


ОРГАНИЗАЦИОНЕН ОДБОР



Генерален секретар:
Стефан Коцев



Претседател:
Александар Лонгуров



Потпретседател:
Коста Замановски

Членови на одбор:

Ана Марија Тасева

Илија Ваљаков

Јасмина Трајкова

Христијан Тренчев

Васка Џорлева

Илија Чупаркоски

Марија Јордановска

Борис Роглев

Мартина Серафимова

Маринела Серафимова

Моника Маниќ

Ангела Ристова

Мартина Симоновска

**Научен одбор за
„Првиот конгрес на студенти по општа медицина“ УГД-Штип**



Претседател
проф. д-р Вело Марковски / Velo Markovski
Специјалист Инфектолог
Универзитет „Гоце Делчев“ – Штип
Факултет за медицински науки

Членови



проф. д-р Васо Талески / Vaso Taleski
Специјалист Микробиолог
Универзитет „Гоце Делчев“ – Штип
Факултет за медицински науки



проф. д-р Милка Здравковска / Milka Zdravkovska
Специјалист Епидемиолог
Универзитет „Гоце Делчев“ – Штип
Факултет за медицински науки



доц. д-р Андреј Петров / Andrej Petrov
Специјалист Дерматовенеролог
Универзитет „Гоце Делчев“ – Штип
Факултет за медицински науки




проф.д-р Светлана Јовевска / Svetlana Jovevska
Доктор по медицински науки
Универзитет „Гоце Делчев“ – Штип
Факултет за медицински науки



Prof. Ivan Bogeski
Gottingen University - Germany
Faculty of Medicine



Prof. Reinhard Kappi
Medical School Homburg
Saarland University, Germany



***Prof. Milivoj Lovric
Rudjer Boskovic Institute
Zagreb, Croatia***



***Prof. Carlos Pereira
University of Porto, Portugal***

31. Длабока венска тромбоза во бременост; Приказ на случај – Балџиева, С.,

Трајковска, Р., Додевски, Е., Јовевска, С. (Факултет за медицински науки, УГД – Штип)

Апстракт:

Венска тромбемболија вклучува длабока венска тромбоза (DVT) и белодробна емболија (PE). Длабоката венска тромбоза е состојба при која доаѓа до создавање на крвен тромб во венските крвни садови, најчесто на долните екстремитети. Бременоста е состојба со пет пати поголем ризик од DVT од жените кои не се бремени.

Во овој труд опишуваме случај на длабока венска тромбоза на илијачната вена, заедничката феморална и површинска феморална вена на левиот екстремитет кај 25 годишна пациентка со прва бременост. Пациентката беше во 26 недела од бременоста. На прегледот е увиден унилатерален едем на левата надколеница, која беше топла и зацрвенета во однос на десниот екстремитет, со болка и видно ограничени движења.

По администрација на нискомолекуларен хепарин (LMWH) во високи иницијални дози во првите 14 дена клиничката состојбата видно се подобри, знаците на DVT се намалија, а контролните лабораториски иследувања беа со незначителни отстапувања од рефернтните вредности. Продолжи дневното мерење на обемот на двата екстремитети и администрирање на антикоагулантна терапија во тек на целата бременост до 24 часа пред започнување на раѓање.

Во бременоста најважниот ризик фактор кој води до ДВТ е хиперкоагулабилноста. Оваа хемостатска активација се покажува со покачени параметри, како д-димери и протромбин фрагмент F1+2, но кои во бременоста не се високо специфични за дијагноза на ДВТ. Соодветната антикоагулантна терапија која ќе биде правилно дозирана, во оваа популација треба да обезбеди како фетална, така и мајчина добросостојба.