


ТЕМПОРОМАНДИБУЛАРНИ ДИСФУНКЦИИ – КЛАСИФИКАЦИЈА И ЕТИОЛОШКИ ФАКТОРИ

Проф. д-р Катерина Златановска

ФАКУЛТЕТ ЗА МЕДИЦИНСКИ НАУКИ –
ДЕНТАЛНА МЕДИЦИНА
УНИВЕРЗИТЕТ „ГОЦЕ ДЕЛЧЕВ“ - ШТИП









NOVEMBER IS NATIONAL
TMJ AWARENESS
MONTH



Агенда

01 Вовед

Анатомија и функција на ТМЗ

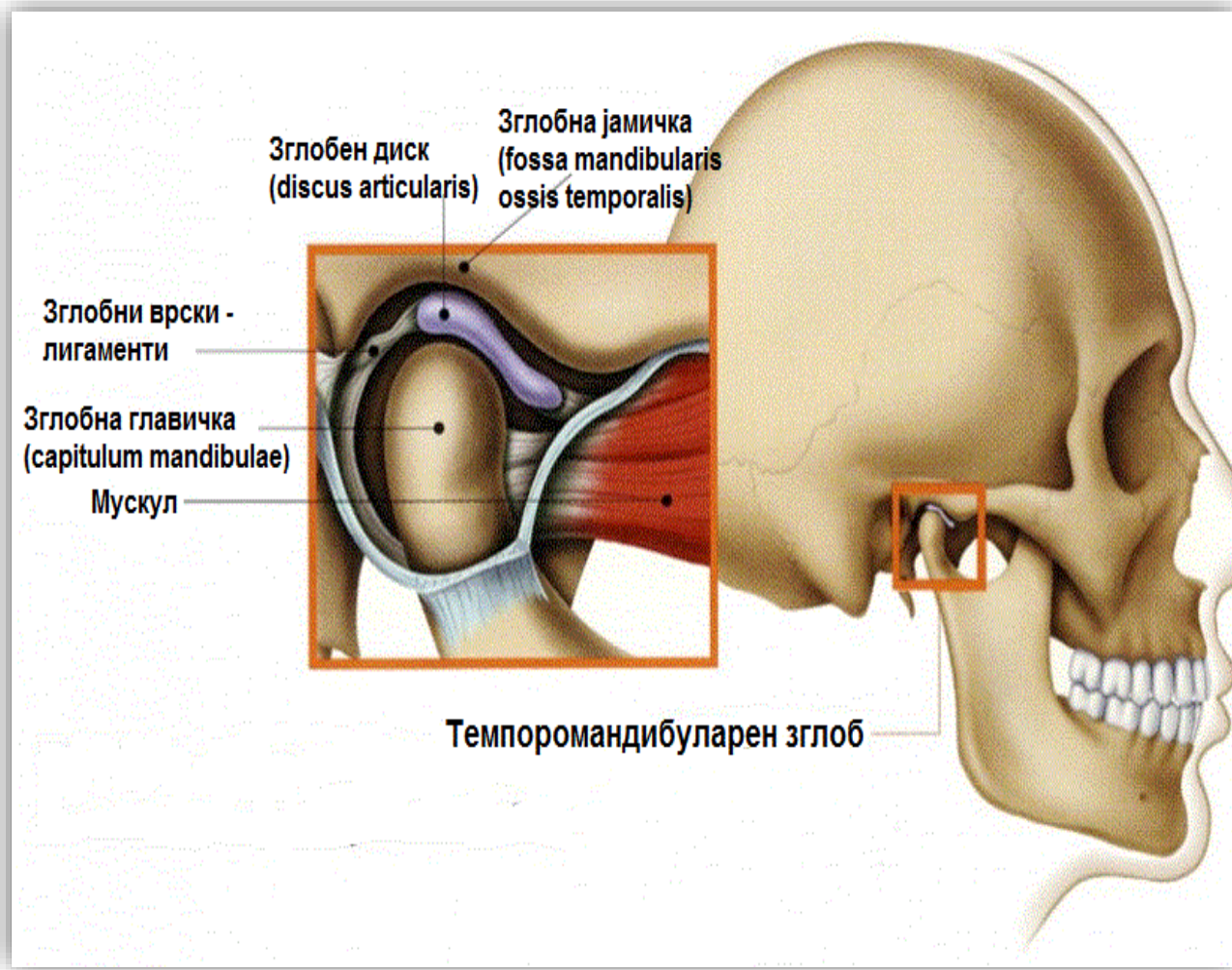
02 Етиологија

03 Темпоромандибуларни дисфункции

Дефиниција и класификации

04 Третман на темпоромандибуларни дисфункции

Вовед



Мекоткивните структури

- зглобен диск (discus articularis)
- зглобни врски

Коскениот дел

- зглобна главичка (capitulum mandibulae)
- зглобна јамичка (fossa mandibularis ossis temporalis).







01 Предиспонирачки фактори


системски состојби (ревматски артрититис, нарушувања во исхраната и метаболички нарушувања), психолошки фактори (лично однесување), структурни фактори (сите видови на оклузални дискрепанци, неправилен стоматолошки третман, скелетни деформации, минати повреди и др.) и генетски фактори.

02 Иницијализирачки фактори

микротраума и макротраума, преоптеретување на зглобните структури (парафункционални навики) и др.

03 Перпетуирачки фактори

проблеми со метаболизмот



Темпоромандибуларни дисфункции

Поимот дисфункција на ТМЗ се користи за структурни и функционални нарушувања поврзани со ТМЗ, мастикаторните мускули и околните структури.

1

Ограничена подвижност на долната вилица

2

Зголемена осетливост на палпација и болка во мастикаторните мускули

3

Зголемена осетливост и болка во зглобот

4

Закочување и крцкање при движење на долната вилица

5

Болка при движење на долната вилица

6

Неправилно движење на долната вилица

7

Главоболка, болки во вратот

8

Можни проблеми со слух и рамнотежа



СИМПТОМИ



Класификација

1

Мускулни нарушувања во ТМЗ

мускулна болка, мускулен спазам, миозитис и тендитис.

2

Внатрешни пораметувања во ТМЗ

Дислокација на диск со и без редукција, перфорација на зглобен диск, структурни промени на зглобните површини.

3

Воспалителни и дегенеративни пораметувања во ТМЗ

Акутни, хронични, остеоартроза и реуматоиден артрит

4

Ограничена подвижност на ТМЗ (хипомобилност)

Тризмус, анкилоза

5

Вродени и развојни аномалии

аплазија, хипоплазија и хиперплазија

Третман на темпоромандибуларни дисфункции

