

Предмет: ОБУКА

Наслов:

**ОРАЛНОХИРУРШКИ ПРОЦЕДУРИ ВО МЕНАЏМЕНТОТ НА ФЛАП-ДИЗАЈН:
РЕЗЕНКИ, ИНСТРУМЕНТИ И ТЕХНИКИ НА ШИЕЊЕ – основно ниво**

Проф. д-р Цена Димова

Факултет за медицински науки, Универзитет за медицински науки - Штип

Вовед:

При орално хируршките интервенции како и при отвореното и затвореното дентално имплантирање се создава оперативна рана. За правилно затворање на хируршката рана секогаш е потребно да се создадат услови за оптимално заздравување.

Успешното зацелување на оперативните рани може да се обезбеди само доколку се примени следново:

- употреба на соодветен стоматохируршки инструментариум,
- респектирање на базичните принципи на создавање соодветен мукопериостален флап дизајн, односно правилно испланирана оперативна резенка,
- правилен избор на игли и конци кои се за употреба во оралната празнина,
- примена на соодветна техника на шиене и чворување,
- правилно вадење на конци.

Цел на планираните активности:

- запознавање со базичните принципите во планирањето на орално хируршките флапови, особено при денталното имплантирање,
- исхрана и прокрвеност на флапот,
- избегнување и надминување на евентуални можни компликации.

Програма:

09.00 - 10.30 Теоретски дел – презентации:

- Видови оралнохируршки инцизии и резенки
- Видови инцизии при дентално имплантирање
- Стоматохируршки инструменти за орални инцизии и резенки
- Оралнохируршки игли и конци
- Видови техники на шиене (јазли и сутури)
- Незгоди и компликации при шиене

10.30 -11.00 Кафе Пауза

11.00 -13.00 Работилница:

- Демонстрирање на видови јазли
Демонстрирање на видови сутури (поединечни сутури, хоризонтален и вертикален душек шев, продолжен шев)

13.00 - 13.30 Пауза.

13.30 -15.00 Работилница: Практично изведување на модели (**Прв и втор дел**)

15.00- 15.30 Евалуација на обуката

ДЕТАЛНА ПРОГРАМА:

Потребни материјали и инструменти кои ги добива секој учесник и се обезбедени од организаторот:

- **Стоматохируршки инструменти:** скалпел и скалпелодржач, хируршки пинцети, распаториум, иглодржач, ножички



- **материјали:** игли, конци, атрауматски конци, разни врвки.
- **модел за работа:** сунгери, виледи, банани, портокали, пилешки копан и надкопан, подлоги за фиксирање (даски или стиропор), боцки за фиксирање на материјалите, фломастери и маркери.

Запознавање со материјали за сатура, различни видови на јазли и техники на шиене на меките ткива коешто ќе биде применливо при разни интервенции и тоа ткивна и пародонтална регенерација, коскено графтирање и поставување на мембрани.


Секој учесник добива комплет инструменти и преку вежба ги совладува основните техники на правење јазол, поединечни сатури, хоризонтален и вертикален душек шев, продолжен обичен и продолжен фиксиран шев.

09.00-10.30 Теоретски дел – презентации:

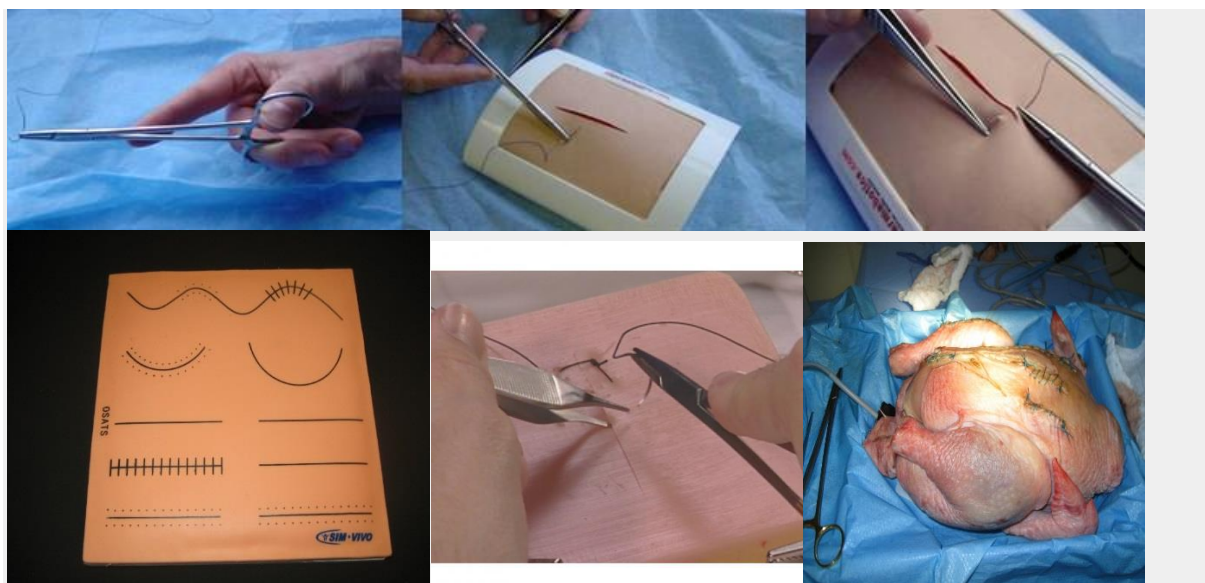
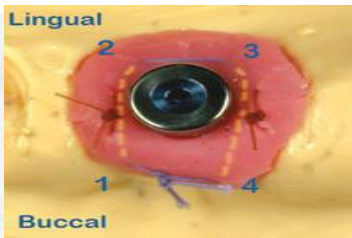
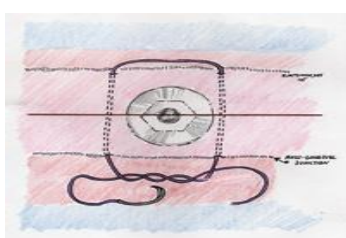
- Видови оралнохируршки инцизии и резенки
- Видови инцизии при денално имплантирање
- Стоматохируршки инструменти за орални инцизии и резенки
- Оралнохируршки игли и конци
- Видови техники на шиене (јазли и сатури)
- Незгоди и компликации при шиене

11-13 Работилница:

- Демонстрирање на видови јазли



- Демонстрирање на видови сутури (поединечни сутури, хоризонтален и вертикален душек шев, продолжен шев)



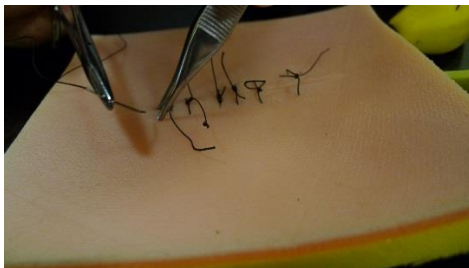
13.00-13.30 Пауза.

13.30-15.00

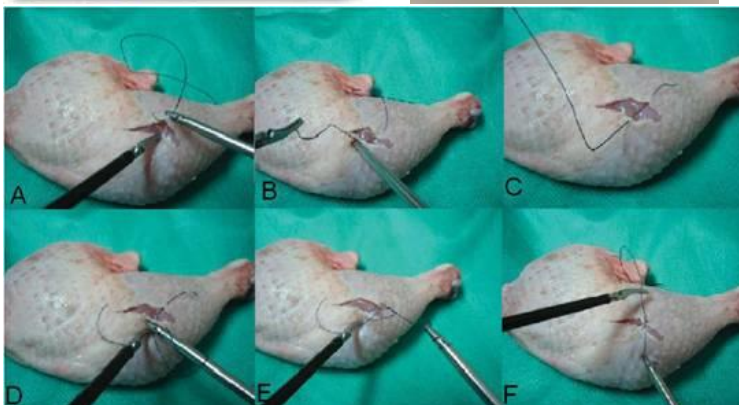
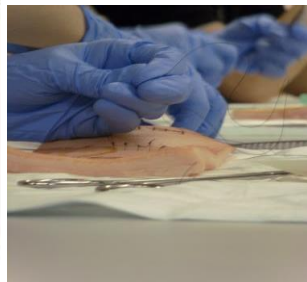
Работилница: Практично изведување на модели



- Прв дел – вежба на сунгери



- Втор дел – вежба на банана, портокал, месо –
- со најлон конец
- со свилен конец



15.00 - 15.30 Евалуација на обуката