

Македонско стоматолошко друштво
Macedonian dental society

7^{ma} Конгрес на стоматолозите од Македонија со меѓународно учество

Охрид 11-14 Јуни 2015

7th Macedonian Dental Congress with International Participation

Ohrid 11-14 June 2015

НАУЧНА ПРОГРАМА

“Стоматолошката наука во секојдневната практика”

SCIENTIFIC PROGRAMME

“Dental science in everyday practise”

Хотел Метропол - Охрид

Hotel Metropol - Ohrid

www.msdl.org.mk

Генерален спонзор
General Sponsor

KaVo
KaVo. Dental Excellence.

KaVo Estetica E30

ИЛЈАДНИЦИ ПРОДАДЕНИ МОДЕЛИ ШИРУМ СВЕТОТ

5 места за инструменти - рефлектор MAIA LED - електричен светлосен микромотор INTRAMatic LUX 701 KL - PIEZOsоft инструмент за ЧЗК - боја на тапацир по избор - специјални цени за пакети насадни инструменти



You will love it.

рефлектор MAIA LED



БОИ НА ТАПАЦИР



KaVo. Dental Excellence.

GX DP-700™

Дигитална панорама
со можност за
надogradба со
кефалометар
и 3D



GENDEX®

Imaging Excellence Since 1893





 **ПРОМЕДИКА**
СТОМАТОЛОГИЈА



Treatment unit
ESTETICA E50 Life

Мојот живот. Мојата работа. Мојот стил.

Сектор за стоматологија и забна техника - ул.Св. Кирил и Методиј бр.50
1000 Скопје - Македонија - п.фах. 122 - Тел: 02 3248 403- Факс: 02 348-401



dental@promedika.com.mk
www.facebook.com/promedika.dental





*Задоволство ни е да Ве поканиме на 7-от
Стоматолошки конгрес со меѓународно учество кој
ќе се одржи од 11-14 Јуни 2015 год. во хотел Метропол,
Охрид.*

*Конгресот е уште една можност за нови сознанија,
искуства, презентирање на новини од областа на
стоматологијата, како и можност за дружење и
размена на практични искуства од секојдневната
работа.*

Организационен одбор

Добродојдовте во Охрид!

*МСД
Претседател
Проф. д-р Соња Апостолска*

*It is a pleasure to invite You to the 7th Dental Congress
with international participation, which is going to be held
from 11-14 of June 2015 in Hotel Metropol, Ohrid.*

*This Congress is an opportunity to acquire new expertise
and experience, as well as to present the newest advances
in dentistry. It is also a chance for meeting and exchanging
practical skills from Your practice.*

Organizing Committee

Welcome to Ohrid!

*MDS
President
Prof. d-r Sonja Apostolska*

Македонско стоматолошко друштво

**7^{ми} Стоматолошки конгрес
со меѓународно учество**

11-14 Јуни 2015 г.

О х р и д

НАУЧНА ПРОГРАМА

Добредојдовте на

7-миот Стоматолошки конгрес
со меѓународно учество

Macedonian Dental Society

**7th Dental Congress
with international participation**

11-14 of June 2015

O h r i d

SCIENTIFIC PROGRAMME

Welcome

to the 7th Dental Congress
with international participation

КОНГРЕСЕН ОДБОР

Претседател
Соња Апостолска

НАУЧЕН ОДБОР

Претседател
Љубен Гугувчевски

Потпретседател
Мира Јанкуловска

Членови:

Борис Величковски
Данимир Јевремовиќ (ХР)
Мирјана Поповска
Андреј Кански (СЛО)
Билјана Капушевска
Лиљана Тихачек Шојиќ (СРБ)
Јагода Бајевска
Реха Киснички (ТР)
Даница Поповиќ
Ивица Станчиќ (СРБ)
Марија Стевановиќ
Тамер Тузунер (ТР)
Јадранка Бундевска
Никола Стојановиќ (БИХ-РС)
Елизабета Ѓоргиевска
Енита Накаш (БИХ)

Емануел Морела (И)
Марија Пеева Петреска
Раде Живковиќ (СРБ)
Маја Пандилова
Енрико Фако (И)
Анета Атанасова
Нилс Хулсник (Х)
Илијана Муратовска
Бранимир Кирилов (БГ)
Никола Гиговски
Карло ди Паоло (И)
Лидија Кануркова
Алесандро Куки (И)

Потпретседател
Киро Ивановски

Генерален секретар
Владимир Поповски

ОРГАНИЗАЦИОНЕН ОДБОР

Претседател
Сања Панчевска

Потпретседател
Данчо Бизевски

Членови:

Златко Масларевски
Сашо Еленчевски
Василка Ренцова
Александар Димков
Габриела Курчиева Чучкова
Катарина Дирјанска
Лидија Поповска
Јасмина Врговиќ
Силвана Георгиева
Снежана Пешевска
Ана Сотировска Ивковска
Златко Георгиев
Весна Коруновска
Оливер Димитровски
Ѓрчев Александар
Ѓордана Ковачевска

Марина Ефтимоска
Билјана Џипунова
Ѓоран Панчевски
Радица Димовска
Ивона Ковачевска
Ѓраган Петровски
Весна Чаушевска
Ирена Видинчева
Ѓатон Војника
Ненад Цветановски

ИТ Поддршка, подготовка за печат и дизајн

Ѓраган Ласков

Конгресен менаџер

Ивана Тодоровска

Конгресна канцеларија

тел.: +389 (0)2 3092841 ; факс: +389 (0)2 3092842

e-mail: contact@msd.org.mk

CONGRESS COMMITTEE

President
Sonja Apostolska

Vice President
Kiro Ivanovski

General Secretary
Vladimir Popovski

SCIENTIFIC COMMITTEE

ORGANIZING COMMITTEE

President
Ljuben Guguvcevski

President
Sanja Pancevska

Vice President
Mira Jankulovska

Vice President
Danco Bizevski

Members

Boris Velichovski
Danimir Jevremovic (HR)
Mirjana Popovska
Andrej Kansky (SLO)
Biljana Kapushevska
Ljiljana Tihacek Shoic (SRB)
Jagoda Bajevska
Reha Kisnisci (TR)
Danica Popovic Monevska
Ivica Stancic (SRB)
Marija Stevanovic
Tamer Tuzuner (TR)
Jadranka Bundevska
Nikola Stojanovic (BIH - RS)
Elizabeta Gjorgievska
Enita Nakash (BIH)

Emanuele Morella (I)
Marija Peeva Petreska
Rade Zivkovic (SRB)
Maja Pandilova
Enrico Facco (I)
Aneta Atanasova
Nils Hulsnik (NL)
Ilijana Muratovska
Branimir Kirilov (BG)
Nikola Gigovski
Carlo Di Paolo (I)
Lidija Kanurkova
Cucci Alessandro (I)

Members

Zlatko Maslarevski
Saso Elencevski
Vasilka Rendjova
Aleksandar Dimkov
Gabriela Kjurchieva
ChuChova
Katerina Dirjanska
Lidija Popovska
Jasmina Vrgovic
Silvana Georgieva
Snezana Pesevska
Ana Sotirovska Ivkovska
Zlatko Georgiev
Vesna Korunovska
Oliver Dimitrovski
Aleksandar Grcev

Gordana Kovacevska
Marina Eftimoska
Biljana Dzipunova
Goran Pancevski
Radmila Dimovska
Ivona Kovacevska
Dragan Petrovski
Vesna Chaushevska
Irena Vidinceva
Faton Vojnika
Nenad Cvetanovski

IT Support, Prepress and Design

Dragan Laskov

Congress Manager

Ivana Todorovska

Congress office

tel: +389 (0)2 3092841 ; fax +389 (0)2 3092842

e-mail: contact@msd.org.mk



ВАША НАЈДОБРА ПРЕПОРАКА!

ШТО Е ЛАКАЛУТ?

Lacalut е оригинален германски производ од 1925 година, првично произведен во форма на прашок за орална употреба. Клучна активна супстанца е алуминиум лактат, кој поседува изразено адстрингентно дејство, а влијае и врз плак формацијата како и денталната хиперсензитивност.

Дејството на **Lacalut Aktiv** започнува веднаш по првата апликација.

Настапува осетно консолидирање на околузабното ткаење ("стегање"), а по 2-3 дена крварењето сопира. Продолжителна употреба на **Lacalut Aktiv** сосема го отстранува воспалението и трајно го претпазува развојот на гингивит и пародонтпатија.

КАКО ДЕЈСУВА?

Lacalut Aktiv е ефикасен благодарейќи на 5-те активни состојки:

1. **Алуминиум лактат** - моќен адстрингенс, го спречува крварењето, намалува деponирање на

плаките и дентална преосетливост.

2. **Хлорхексидин диглуколат** - "златен стандард" за оралните антисептици, ги растворува создадените плаки и го попречува развојот на бактериите (особено *Streptococcus mutans*)

3. **Алантион** - противвоспалителен и смирувачки ефект врз гингивите

4. **Бисаболол** - дополнителна дезинфекција и консолидација на меките ткива

5. **Алуминиум флуорид** - реминерализација на емајлот (клинички докажан синергистички ефект со алуминиум лактат и алуминиум хидроксид)

Во сите медицински забни пасти од **Lacalut** линијата е вграден висококвалитетен абразив на силициумова база кој ефикасно ги чисти создадените наслаги, без да го оштети забниот емајл

LACALUT®

компетентна нега на усната празнина



здрава навика

Plicet®

PARACETAMOL

20 x 500 mg

Plicet® P таблети содржат 500mg парацетамол, кој има изразито **аналгетско и антипиретско** дејство.

Plicet® P наменет за ублажување на болки и намалување на покачена телесна температура поради обична настинка или грип, **главоболка** (вклучувајќи мигренозна и тензиона главоболка), **завоболка**, болка после лекарска и стоматолошка интервенција, **невралгија**, **болки после повреди**, **болки во грбот**, **ревматски и мускулни болки**, **дисменореа** и **болка во грлото**. Исто така се препорачуваат и за симптоматско ублажување на болката кај **блага форма на артритис**.

Plicet® P таблети 500mg

Наменети за перорална употреба. Таблетата треба да се прогорта со чаша вода.

Препорачаната поединечна доза за **возрасни и деца над 12 години** - 500 mg до 1000 mg парацетамол, 3-4 пати дневно според потребата. Не се препорачува употреба на лекот кај деца под 11 години (телесна тежина под 33 kg).

Интервалот помеѓу поединечните дози не смеа да биде пократок од 4 часа. За 24 часа не смеа да се земат повеќе од 8 таблети, односно 4000 mg парацетамол.

Plicet® P таблетите можат да се употребуваат независно од оброк.



ВО ФОРМА НА ОВАЛНА ТАБЛЕТА КОЈА ЛЕСНО СЕ ГОЛТА

НАПОМЕНА: Збогрен извештај за особитите на лекот Plicet® P е достапен на барање. Број и датум на одобрување за ставане на пазар во државата Плива: Plicet® P таблети 20x500 mg: 15-023732 од 21.07.2013. Име и место на издавање: Лекот може да се издава или/или да се продава, без рецепт (БР*), САМО ЗА ЗДРАВСТВЕНИ РАБОТНИЦИ. Носител на одобрување: Плива Довел Скопје, Никола Парлинов бб, Скопје. Тел. 02/5902792 www.pлива.com.mk, www.plicet.net

04-15-PLC-03-NO/04-15/04-17



Членка на групацијата Teva

Прва употреба внимателно да се прочита упатството за медицински, дневен од употреба и некаквиот делство, контраиндикации со другите лекови и вакцинации.





ЏВАКАЈ



Општи информации

Четврток, Јуни 11^{ми}

19:30 ч.

Отварање на конгресот

Коктел

** Комерцијалната изложба на стоматолошка опрема и материјали ќе биде сместена во сала Лабино на х. Метропол и ќе се одржува за сето време на траење на конгресот*

Сабота, Јуни 13^{ми}

Свечено затварање на конгресот

21:00 ч.

General Information

Thursday, June 11th

19:30 h

Opening of the congress

Cocktail

** The commercial exhibition of dental equipment and materials will be located in Hall Labino h. Metropol and will be held all the time of the duration of the congress*

Saturday, June 13th

Closing of the Congress

21:00 h



НАУЧНА ПРОГРАМА

SCIENTIFIC PROGRAMME



Андреј Кански
Andrej Kansky

Словенија - Slovenia

Што стоматологот треба да знае за вродените аномалии во усната шуплина
What the dentist should know about congenital anomalies of oral cavity



Карло Ди Паоло
Carlo Di Paolo

Италија - Italy

Клинички и научни основи во практично управување на пациенти со ТМД
The clinical and scientific bases in the practical management of TMD patients



Дејан Марковиќ
Dejan Markovic

Србија - Serbia

Ургентен стоматолошки третман – клуч за успех при терапија на повреди на забите
Emergency dental treatment - the key to success in the treatment of traumatic dental injuries



Енрико Фако
Enrico Fasso

Италија - Italy

Правото на пациентот да не страда и должноста на стоматологот да гарантира грижа без анксиозност и болка
The right of the patient not to suffer and the duty of the dentist to guarantee cares without anxiety and pain



Реџа Кишнишчи
Reha Kisinisci

Турција - Turkey

Современите пристапи, дијагноза и третман на темпоромандибуларните нарушувања
Contemporary approaches, diagnosis and management of temporomandibular disorders



Никола Стојановиќ
Nikola Stojanovic

Р. Српска, Босна и Херцеговина - R. Srpska, Bosnia and Herzegovina

Прогноза на успехот на ендодонтската терапија
Prognosis of the success of endodontic therapy



Билјана Ципунова
Biļjana Dzipunova

Македонија - Macedonia

Современи аспекти во адултната ортодонција
Contemporary aspects in adult orthodontics



Василка Ренџова
Vasilka Rendjova

Македонија - Macedonia

Менаџирање и превенција на дентинска преосетливост
Management and Prevention of Dentin Hypersensitivity



Кнут Хафшмит
Knut Hufschmidt

Германија - Germany
IPS E-max system

Можност да се смени вашиот систем
The IPS e.max-system
The chance to change your system



Елизабета Ѓорѓиевска
Elizabeta Gjorgievska

Македонија - Macedonia

Директни постериорни реставрации: современи модалитети
Direct posterior restorations: contemporary varieties



Ивана Радовиќ
Ivana Radović

Србија - Serbia

Полесно низ процедурата на секојдневните адхезивни
постапки
Easier trough the procedure to everyday adhesive procedures



Ќиро Ивановски
Kiro Ivanovski

Македонија - Macedonia

Третман на жаречкиот орален синдром (жос)
Treatment of burning mouth syndrome



Љубен Гугувчевски
Ljuben Guguvcevski

Македонија - Macedonia

Дисфункција на вилочноглобниот дискус
Dysfunction of the temporomandibular disc



Владимир Поповски
Vladimir Popovski

Македонија - Macedonia

Современи дијагностички и тераписки концепти кај
хируршката патологија на саливарните жлезди
Contemporary diagnostic and therapeutic concepts for the surgical pathology of the salivary glands



Мира Јанкуловска
Mira Jankulovska

Македонија - Macedonia

Примена на превентивно-реставративни материјали во
современата детска стоматологија
The use of preventive-restorative dental materials in contemporary pedodontics



Наташа Тосеска-Спасова
Natasa Toseska-Spasova

Македонија - Macedonia

Ретенција, стабилност и рецидиви во ортодонцијата
Retention, stability and relapse in orthodontics



Радојка Делиќ
Radojka Delic

Србија - Serbia

Диодни стоматолошки ласери, со различна излезна сила и
бранови должини се применуваат во секојдневната клиничка
работа
Diode laser dentistry, various output powers and wavelengths are used in everyday clinical practice



Анета Атанасовска Стојановска
Aneta Atanasovska Stojanovska

Македонија - Macedonia

Влијанието на генетските особености врз ризикот за
приемчивост и развој на пародонталната болест
The influence of genetic characteristics on the risk of susceptibility and developing periodontal disease



Марија Стевановиќ

Marija Stevanovik

Македонија - Macedonia

Орална и денгална болка кај децата

Oral and dental pain in children



Емануел Морела

Emanuele Morella

Италија - Italy

Техники на естетска мекоткивна хирургија во парадонтологијата и имплантологијата

Techniques of plastic surgery in periodontology and implantology



Саша Вурзингер

Sascha Wurzinger

Германија - Germany

IMPLA 3D-ДВТ дијагноза, 3D-планирање, 3D печатење за изработка на хируршки алатки и модели

IMPLA 3D-DVT diagnosis, 3D-Planning, 3D-printing for manufacturing of surgical tools and models



Матија Горјанц

Matija Gorjanc

Словенија - Slovenia

Пери-implantitis: како да се справиме со растечките проблеми во имплантологијата?

Peri-implantitis: how to cope with the evolving problem in implantology?



Тамер Тузунер

Tamer Tüzüner

Турција - Turkey

Антимикробни стратегии во детската стоматологија: од истражување до доказ

Antimicrobial Strategies in Pediatric Dentistry: Evidence Derived from Research



Алесандро Куќи

Alessandro Cucchi

Италија - Italy

Мукогингивална хирургија и естетика: научна и клиничка имплементација

Advances in Mucogingival Esthetic Surgery: Scientific evidence and Clinical implications



Бранимир Кирилов

Branimir Kirilov

Бугарија - Bulgaria

Синус лифт – индикации, контраиндикации, техники и компликации

Sinus lift - indications, contraindications, techniques and complications



Вера Радојќова - Николовска

Vera Radojkova-Nikolovska

Македонија - Macedonia

Асоцијараност помеѓу ревматоидниот артритис и пародонталната болест

Association between rheumatoid arthritis and periodontal disease



Габриела Курчиева Чучкова

Gabriela Kjurchieva Chuchkova

Македонија - Macedonia

Миофункционална терапија: темел на успешен ортодонтски третман

Myofunctional therapy: the foundation of successful orthodontic treatment



Енита Накаш

Enita Nakash

Босна и Херцеговина - Bosnia and Herzegovina

Ран третман во ортодонцијата – проблем или придобивка

Early treatment in orthodontics - burden or benefit



Билјана Капушевска

Biljana Kapushevska

Македонија - Macedonia

Пациенти со акутна тригеминална болка – клиничка опсервација и терапија

Patients with acute trigeminal pain - clinical observation and treatment



Илијана Муратовска

Iliana Muratovska

Македонија - Macedonia

Современи концепти на дентин-бондинг системите

Modern concepts of dentin-bonding systems



Љилјана Тихачек Шојиќ

Ljiljana Tihacek Šojić

Србија - Serbia

Протетска рехабилитација на скратениот забен низ – постои ли најдобро решение?

Prosthetic rehabilitation of shortened dental arches is there a best solution?



Мирјана Поповска

Mirjana Popovska

Македонија - Macedonia

Усната празнина како екстрагастричен резервоар на helicobacter pylori

Oral Cavity as an Extragastric Reservoir of Helicobacter pylori



Николина Георгиева

Nikolina Georgieva

Бугарија - Bulgaria

Примена на високоенергетските диодни ласери во секојдневната стоматолошка практика

Application of High-diode lasers in everyday dental practice



Марија Пеева Петреска

Marija Peeva Petreska

Македонија - Macedonia

Превентивни и тераписки концепти на бифосфонатната остеонекроза на вилчните коски

Preventive and therapeutically approach of the jaws bisphosphonate osteonecrosis



Марина Ефтимоска

Marina Eftimoska

Македонија - Macedonia

Клинички и хистолшки анализи на пулпниот одговор по директно прекривање со Calxyl, MTA и Biodentine

Clinical and histological analysis of pulpal response after direct pulp capping with Calxyl, MTA and Biodentine



Ивица Станчиќ

Ivica Stancic

Србија - Serbia

Морфолошкиот дизајн на фрезуваните коронки – доктрина и секојдневна пракса

Morphologically design of milled crowns – doctrine and everyday practice



Раде Живковиќ

Rade Živkovic

Србија - Serbia

Можностите при мерење на оптеретувањето на структурата на 1ИЕ темпоромандубуларен зглоб

Possibilities Measuring Load Structure Of 1IE Temporomandibular Joint



Соња Апостолска

Sonja Apostolska

Македонија - Macedonia

Ергономијата и денталната практика: Превенција на мускулоскелетни заболувања

Ergonomics and Dental Practice: Preventing musculoskeletal problems





Четврток								
Работилници								
Употреба на миофункционални апарати во ортодонтската терапија	09:00–15:00	Канео сала						
Употреба на миофункционални апарати кај малфункции на ТМЗ	16:00–19:00	Канео сала						
Свечено отварање 19:30								

Петок претпладне								
Работилници			Усни презентации			Постер презентации		
Естетски композитни ламинати-componeers	11:00–14:00	Канцеларија	Ортодонција	09:00–12:00	Бизнис сала			
Комерцијална презентација - Лакалут	14:00-15:00							
Препарација со стапалка препарација за ламинати и безметални коронки	09:00–15:00	Канео сала	Кафе пауза	12:00–12:30				
Естетски тотални протези со примена на начелата на Герберовата теорија	10:00–18:00	Охрид сала	Ласер во стоматологија	12:30–14:10	Бизнис сала	Имплантологија	13:30-14:00	Национален ресторан
			Максилофацијална Хирургија	09:00–12:00	Биљана сала	Орална хирургија	14:00-14:45	Национален ресторан
			Кафе пауза	12:00–12:30				
			Ендодонција	12:30–13:50	Биљана сала			
			Биоматеријали Реставративна стоматологија	09:00–12:10	Цар Самоил сала			
			Парадонтологија	09:00–11:50	Зелена сала			
			Кафе пауза	11:50–12:15				
			Орална медицина	12:15–14:15	Зелена сала			
			Протетика 1	09:00–11:10	Национален ресторан			

Петок попладне								
Работилници			Усни презентации			Постер презентации		
Ендодонтски третман на трајни заби	16:30-19:00	Канцеларија	Општа стоматологија	16:00-18:50	Зелена сала	Ортодонција	16:00-16:50	Национален ресторан
Примена на нискоенергетски терапевтски диодни ласери во секојдневната дентална практика	16:00-19:00	Канео сала	Орална хирургија	16:00-18:40	Биљана сала	Реставративна стоматологија	16:50-17:15	Национален ресторан
ИМПЛА цилиндрични дводелни импланти – step by step	16:00-19:00	Цар Самоил сала				Ласер во стоматологија	17:30-17:55	Национален ресторан
						Детска и превентивна стоматологија	17:55-18:20	Национален ресторан
						Протетика	16:00-18:05	Бизнис сала

Сабота претпладне								
Работилници			Усни презентации			Постер презентации		
Напредна ендодонција ProTaper техника на машинско проширување на канали	09:00-16:00 16:00-17:00	Канцеларија	Импантологија	10:00-13:30	Биљана сала	Парадонтологија Орална медицина	11:00-12:25	Национален ресторан
Комерцијална презентација-Лакалут						Ендодонција	12:25-12:40	
IMPLA mini balitor и IMPLA mini conetop импланти – мали ама моќни	12:00-15:00	Канео сала	Кафе пауза	13:30-13:40				



Техники на пластична хирургија во парадонтологијата	11:00–15:00	Охрид сала	Кирилов – Презентација на интегрален курс по имплантологија во реални хируршки услови на фантом пациент со ентален симулатор (Видео презентација)	13:40–14:40	Биљана сала			
			Протетика 2	11:00–13:50	Зелена сала			
			Детска и превентивна стоматологија Кафе пауза Детска и превентивна стоматологија	10:00–12:00 12:00–12:30 12:30–14:20	Бизнис сала			
Имплант форум: Неуспеси и компликации на имплантната терапија и справување со истите	15:30 – 18:30	Бизнис сала						

Свечено затварање 21:00





СВЕТИ КИРИЛ
И МЕТОДИЈ

НАУЧНА ПРОГРАМА - УСНИ ПРЕЗЕНТАЦИИ
SCIENTIFIC PROGRAM - ORAL PRESENTATIONS

НАУЧНА ПРОГРАМА - ПОСТЕР ПРЕЗЕНТАЦИИ
SCIENTIFIC PROGRAM - POSTER PRESENTATIONS

Времето за усните презентации е ограничено на 10 мин. Вашите презентации подготвени во Power Point на Македонски или Англиски јазик и Македонска јазична поддршка, потребно е да се проверат еден час пред почеток на сесијата.

The time for oral presentation is limited to 10 minutes. Your presentations prepared a Power Point of Macedonian language or English and Macedonian language support, it needs to check out one hour before the start of the session.

Времетраењето на постер презентациите е 3-5 минути за секоја тема со вклучена кратка дискусија.

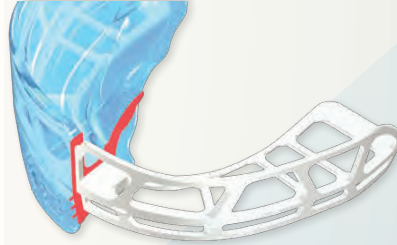
Постер презентациите се презентираат во електронска форма, Power Point до 3 слајда или PDF формат, еден слајд во димензии 100x70 см.

The duration of poster presentations is 3-5 minutes for each topic included a brief discussion.

Posters are presented in electronic form, Power Point slides to 3 or PDF format, a slide in size 100x70 cm.

Службен Јазик на Конгресот е МАКЕДОНСКИ и АНГЛИСКИ јазик.

Official language of the Congress is Macedonian and English.



TRAINER SYSTEM

ортодонција без брекети, миофункционални корекции и решавање на проблеми со темпоромандибуларниот зглоб

Најголем дел од децата во денешната популација имаат малоклузиски проблеми. Оптималниот раст и развој е примарна грижа на секој родител, но истовремено и на секој терапевт.


Со Trainer system - от се овозможува миофункционална корекција и третман на малоклузии кај децата од секоја возраст, олеснување на тегобите кај пациенти со проблеми во темпоромандибуларниот зглоб.



Петок 12.06.2015 – Утринска сесија Friday 12.06.2015 – Morning Session		Бизнис сала Business Hall	
Ортодонција Работно претседателство Orthodontics Chairmen		Лидија Кануркова Lidija Kanurkova Габриела Курчиева Чучкова Gabriela Kjurchieva Chuchkova Билјана Џипунова Biljana Dzipunova	
9:00-9:30	Енита Накаш Enita Nakas	Ран третман во ортодонцијата – проблем или придобивка Early treatment in orthodontics - burden or benefit	Ортодонција Orthodontics
9:30-10:00	Габриела Курчиева Чучкова Gabriela Kjurchieva Chuchkova	Миофункционална терапија: темел на успешен ортодонтски третман Myofunctional therapy: the foundation of successful orthodontic treatment	Ортодонција Orthodontics
10:00-10:30	Наташа Тошевска Спасова Natasha Toshevska Spasova	Ретенција, стабилност и рецидиви во ортодонцијата Retention, stability and relapse in orthodontics	Ортодонција Orthodontics
10:30-11:00	Билјана Џипунова Biljana Dzipunova	Современи аспекти во адултната ортодонција Contemporary aspects in adult orthodontics	Ортодонција Orthodontics
11:00-11:10	Лидија Кануркова Lidija Kanurkova	Современ ортодонтски третман кај возрастни пациенти Comprehensive orthodontic treatment in adult patients	Ортодонција Orthodontics
11:10-11:20	Радмила Димовска Radmila Dimovska	Ран третман на пациенти со било која форма на расцеп Early treatment in patients with any kind of cleft	Ортодонција Orthodontics
11:20-11:30	Марија Манева Marija Maneva	Третман на anteriорно-отворен загриз Treatment of anterior open bite - case reports	Ортодонција Orthodontics
11:30-11:40	Зоран Ангелески Zoran Angelevski	Решавање на ортодонтски случаи со протетски и комбиниран (хируршко-протетски) пристап Solving the orthodontic cases with prosthetic and combined (surgical-prosthetic) approach	Ортодонција Orthodontics
11:40-11:50	Ајше Реџеп Ajshe Rexhep	Мултидисциплинарен третман на малоклузија- клинички пристап Multidisciplinary treatment of malocclusion- clinical approach	Ортодонција Orthodontics
Кафе пауза 30 мин до 12:30 - Coffee break 30 min. ends 12:30			
Ласер Работно претседателство Laser Chairmen		Радојка Делиќ Radojka Delic Снежана Пешевска Snezana Peshevska Весна Филиповска Мицевска Vesna Filipovska Micevska	
12:30-13:00	Николина Георгиева Nikolina Georgieva	Примена на високоенергетските диодни ласери во секојдневната стоматолошка практика Application of High level-diode lasers into everyday dental practice	Ласер Laser
13:00-13:30	Радојка Делиќ Radojka Delic	Употреба на микроскопи или ласери во стоматолошката пракса Microscopes and lasers in dental practice	Ласер Laser

13:30-13:40	Никола Камчев Nikola Kamchev	Продолжување на клиничка корона на заботсо помош на ласер Lengthening of the clinical crown of the tooth with laser	Ласер Laser
13.40-13:50	Весна Филиповска Мицевска Vesna Filipovska Micevska	Влијанието на ласерското и хемиското белење на витални заби и нивно делување врз забната структура и интрапулпната температура The influence of laser and chemical bleaching of vital teeth and their effects on teeth tissues and intrapulpal temperature	Ласер Laser
13:50-14:00	Бруно Николовски Bruno Nikolovski	Хируршка и реконструктивна терапија на локализирани агресивни пародонтити потпомогната со er:yag ласер-нов чекор во тераписката прогноза Localized aggressive periodontitis er:yag surgical and reconstructive therapy – a new step in the therapy predictability	Ласер Laser
14:00-14:10	Даниела Цветановска Стојчева Daniela Cvetanovska Stojcheva	Хируршка корекција на гингивална насмевка потпомогната со Er:YAG ласер - брз начин до висока естетика во фронталната регија Gummy smile surgical Er:YAG laser assisted correction - fast way to final aesthetics in the upper front region	Ласер Laser





Петок 12.06.2015 – Утринска сесија Friday 12.06.2015 – Morning Session		Биљана сала Biljana Hall	
Максилофацијална хирургија Работно претседателство Maxillofacial surgery Chairmen		Владимир Поповски Vladimir Popovski Александар Грчев Aleksandar Grchev Даница Поповиќ Монеvsка Danica Popovich Monevska	
9:00-9:30	Реџа Киснисџи Reha Kisnisci	Современ пристап, дијагноза и решавање на темпоромандибуларните нарушувања Contemporary approaches, diagnosis and management of temporomandibular disorders	Максилофац. Maxillofacial
9:30-10:00	Владимир Поповски Vladimir Popovski	Современи дијагностички и тераписки концепти кај хируршката патологија на саливарните жлезди Contemporary diagnostic and therapeutic concepts for the surgical pathology of the salivary glands	Максилофац. Maxillofacial
10:00-10:30	Андреј Кански Andrej Kanskiy	Што стоматологот треба да знае за вродените аномалии во усната шуплина What the dentist should know about congenital anomalies of oral cavity	Максилофац. Maxillofacial
10:30-10:40	Елеонора Иванова Eleonora Ivanova	Стоматолошки услуги во општа анестезија Dental service in general anesthesia	Максилофац. Maxillofacial
10:40-10:50	Александар Грчев Aleksandar Grchev	Функционални пореметувања после конзервативен третман на скршениците на долната вилица Functional disorders AFTER conservative treatment of fractures of the mandibular condyle	Максилофац. Maxillofacial
10:50-11:00	Даница Поповиќ Монеvsка Danica Popovich Monevska	Дијагноза и третман на бисфосфонатна остеонекроза на вилиците Diagnoses and management of bisphosphonates –related osteonecrosis of the jaws	Максилофац. Maxillofacial
11:00-11:10	Антонио Кирков Antonio Kirkov	Големи бенигни патолошки состојби на вратот. Приказ на два случаи Large benign pathological entities on the neck. Report of two cases	Максилофац. Maxillofacial
11:10-11:20	Горан Панчевски Goran Panchevski	Интраосеален планоцелуларен карцином од одонтогена циста – приказ на случај Squamous cell carcinoma arising in an odontogenic cyst - a case report	Максилофац. Maxillofacial
11:20-11:30	Александар Грчев Aleksandar Grchev	Диференцијална дијагностичка потешкотии во однос на невралгијата на тригеминалниот нерв Differential diagnosis difficulties regarding trigeminal neuralgia	Максилофац. Maxillofacial
11:30-11:40	Сузана Двојаковска Suzana Dvojakovska	Улогата на DNA- метилацијата на p16, E-cadherin, DAPK, MGMT и RARβ во оралната карциногенеза The role of DNA methylation of p16, E-cadherin, DAPK, MGMT and RARβ in oral cancerogenesis	Максилофац. Maxillofacial
11:40-11:50	Александар Илиев Aleksandar Iliev	Рекурентен воспалителен оток на долната вилица како дијагностичка дилема – приказ на случај Recurrent inflammatory mandibular swelling as a diagnostic dilemma – a case report	Максилофац. Maxillofacial
11:50-12:00	Данчо Бизевски Dancho Bizevski	Раскинување на снајдеровата мембрана како компликација на синус лифт операцијата Perforation of the Schneider Membrane as a complication during sinus lift procedures	Максилофац. Maxillofacial
Кафе пауза 12:00-12:30 - Coffee break 12:00-12:30			



Ендодонција
Работно претседателство
Endodontics
Chairmen

Никола Стојановиќ
Nikola Stojanovik
Лидија Поповска
Lidija Popovska
Илијана Муратовска
Ilijana Muratovska

12:30-13:00	Никола Стојановиќ Nikola Stojanovik	Прогноза на успехот на ендодонтската терапија Prognosis of endodontic therapy	Ендодонција Endodontics
13:00-13:10	Лидија Поповска Lidija Popovska	Локализација на мандибуларниот отвор и негово клиничко значење Localization of forame mandibulare and its clinical significance	Ендодонција Endodontics
13:10-13:20	Линдихана Емини Lidihana Emini	Каналната оптурација на коренските канали обтурирани со guttaflow и thermafill техниката оценувана со помош на микрокомјутер томографијата Canal obturation of root canals obturated with gutta flow and thermafill techniques evaluated by a microcomputer tomography	Ендодонција Endodontics
13:20-13:30	Исни Реџеџи Isni Redzeji	Прецизност на методите за одредување на работната должина во ендодонцијата Accuracy of Different Methods of Working Length Determination in Endodontics	Ендодонција Endodontics
13:30-13:40	Марија Андоновска Marija Andonovska	Радиолошка проценка ендодонтски третирани потпорни заби на протетска конструкција Radiographic assessment endodontic treated abutment teeth of prosthetic construction	Ендодонција Endodontics
13:40-13:50	Жарко Георгиев Zharko Georgiev	Внатрешна ресорпција на коренот на забот (granuloma internum) Internal resorption of the tooth root (granuloma internum)	Ендодонција Endodontics



Иновативна и перфектно лесно изводлива естетска реставрација за фронталната регија
Со Compeer системот се овозможува квалитетна естетска реставрација,
ефективно и брзо само во една единствена сеанса!

Compeer доаѓа во 3 различни пакувања и тоа :

- ▶ пакувања во сетови
- ▶ поединечно 2 ламинати
- ▶ поединечно 6 ламинати (горен или долен фронт)



 **COLTENE**

Вистинска перфекција во секоја насмевка!



EVETRIC

од Ivoclar Vivadent, универзален нано-хибриден композит



ВИСОКОКВАЛИТЕТЕН УНИВЕРЗАЛЕН НАНО-ХИБРИДЕН КОМПОЗИТ ЗА ИЗВОНРЕДНА ЕСТЕТИКА!

Достапен е во 10 различни бои и разни транслуценции од дентиска до емајлова, вклучувајќи и една високо транспарентна инцизална боја! A1, A2, A3, A3.5, B2, B3, C2, T, A3.5 Dentin i B2 Dentin.

Благодарение на интегрираните нано-пигменти, Evetric е извонредно добро прилагодлив и има карактеристики на камелеон.

Како резултат на нано-структурата на честиците, пигментите се хомогено распоредени во композитот, со што материјалот идеално се вклопува во околината на природни заби.

Резултатот е природен изглед на пломбите и скоро невидливост.

Иновативната нано-оптимизирана технологија допринесува за добрите физички својства на материјалот, извонредната складност на бои, одличното моделирање како и нелепливоста на материјалот.



Петок 12.06.2015 – Утринска сесија Friday 12.06.2015 – Morning Session		Сала Цар Самоил Tzar Samoil Hall	
Биоматеријали и реставративна стоматологија Работно претседателство Biomaterials and restorative dentistry Chairmen		Василка Ренцова Vasilka Rendzova Марина Ефтимоска Marina Eftimoska Александар Димков Aleksandar Dimkov	
9:00-9:20	Василка Ренцова Vasilka Rendzova	Менаџирање и превенција на дентинска преосетливост Management and Prevention of Dentin Hypersensitivity	Реставративна Restorative
9:20-9:40	Марина Ефтимоска Marina Eftimoska	Клинички и хистолшки анализи на пулпниот одговор по директно прекривање со Calxyl, МТА и Biodentine Clinical and histological analysis of pulpal response after direct pulp capping with Calxyl, MTA and Biodentine	Биомат. Biomaterials
9:40-10:00	Илијана Муратовска Ilijana Muratovska	Современи концепти на дентин-бондинг системите Modern concepts of dentin-bonding systems	Реставративна Restorative
10:00-10:40	Ивана Радовиќ IvanaRadovic	Полесно низ процедурата на секојдневните адхезивни постапки Easier trough the procedure to everyday adhesive procedures	Реставративна Restorative
10:40-10:50	Мери Павлевска Meri Pavlevska	Калциум силикатните цементи во современата стоматолошка пракса Calcium- Silicate Cements in Modern Dentistry	Биомат. Biomaterials
10:50-11:00	Александар Димков Aleksandar Dimkov	Ослободување на антимикробни соединенија од конвенционален глас јономер цемент–хемиски анализи Releasing of antimicrobial agents from conventional glass ionomer cement – chemical analysis	Биомат. Biomaterials
11:00-11:10	Марина Ефтимоска Marina Eftimoska	МТА - клиничка примена како средство за директно прекривање и за репарација на ендодонтски перфорации MTA - clinical application as a material for direct pulp cupping and repairing endodontic perforations	Биомат. Biomaterials
11:10-11:20	Ивона Ковачевска Ivona Kovachevska	Евалуација на техниките за отстранување на размачканиот слој Evaluation of techniques for removal of smear layer	Биомат. Biomaterials
11:20-11:30	Василка Ренцова Vasilka Rendzova	Компарација на физичките и хемиските карактеристики на материјали за директно прекр. на пулпата Comparation of physical and chemical properties of three pulp cupping materials	Биомат. Biomaterials
11:30-11:40	Марија Јанкуловска Marija Jankulovska	Ефектот на оклузалната геометрија врз појавата на микропропустливоста кај гласјономерниот залевач fuji triage The effect of occlusal geometry on the occurrence of microleakage of glassionomer sealant fuji triage	Биомат. Biomat.
11:40-11:50	Благоја Лазовски Blagoja Lazovski	Биокомпатибилност на композити и гласјономери Biocompatibility of composites and glass ionomers	Биомат. Biomaterials
11:50-12:00	Весна Чемерска Попова Vesna Chemerska Popova	Естетски решенија - секојдневни предизвици Aesthetic solutions- everyday challenges	Реставративна Restorative
12:00-12:10	Славица Ѓоргиевска Slavica Gjorgievska	Препознавање, третман и превенција на денталните ерозии Recognition, treatment and prevention of dental erosion	Реставративна Restorative



ПРЕД

Отворени тубули

ПОТОА

Затворени тубули за

60 СЕКУНДИ

со Colgate® Sensitive Pro-Relief™ пастата за заби*

**Хиперсензитивноста кај пациентите
може да ја снема за 60 секунди**

Colgate®

ВАШ ПАРТНЕР ЗА ОРАЛНО ЗДРАВЈЕ

www.colgateprofessional.com

**COLGATE® SENSITIVE PRO-RELIEF™
SO PRO-ARGIN™ ТЕХНОЛОГИЈА
ОВОЗМОЖУВА МОМЕНТАЛНО** И
ДОЛГОТРАЈНО ОСЛОБОДУВАЊЕ
ОД СЕНЗИТИВНОСТА.**

Обемните научни истражувања покажале дека Colgate® Sensitive Pro-Relief™ заштитува од дразбите и причинителите на сензитивност и докажано ги затвора дентинските тубули за 60 секунди.*

Конечно, брз начин за подобрување на задоволството и комфорто на вашите пациенти.



*Кога пастата директно ќе се аплира на секој сензитивен заб во период од 60 секунди.
Ayad F, Ayad N, Delgado E, et al. J Clin Dent. 2009; 20 (4): 115-122

**За моментално намалување на болката нанесете од пастата со прст директно на сензитивниот заб и масирајте една минута, до два пати дневно.

Петок 12.06.2015 – Утринска сесија Friday 12.06.2015 – Morning Session		Зелена сала Green hall	
Пародонтологија Работно претседателство Parodontology Chairmen		Мирјана Поповска Mirjana Popovska Киро Ивановски Kiro Ivanovski Маја Пандилова Maja Pandilova	
9:00-9:30	Анета Атанасова Aneta Atanasova	Влијанието на генетските особености врз ризикот за приемчивост и развој на пародонтална болест The influence of genetic characteristics on the risk of susceptibility and developing periodontal disease	Пародонт. Parodontology
9:30-10:00	Вера Радојкова Николовска Vera Radojkova Nikolovska	Асоцијаност помеѓу ревматоидниот артритис и пародонталната болест Association between rheumatoid arthritis and periodontal disease	Пародонт. Parodontology
10:00-10:10	Ана Пејчиќ Ana Pejic	Пародонтален статус кај пациенти со коронарна срцева болест periodontal status in patients with coronary heart disease	Пародонт. Parodontology
10:10-10:20	Радмила Обрадовиќ Radmila Obradovic	Терапија со нискоенергетски ласери кај пациентите со дијабетес Low level laser therapy in diabetic patients	Пародонт. Parodontology
10:20-10:30	Маја Пандилова Maja Pandilova	Промена на пародонталните ткива кај пациенти со автоимун Хашимото-ов тиреоидитис Periodontal tissue changes associated with Hashimoto's thyroiditis	Пародонт. Parodontology
10:30-10:40	Снежана Пешевска Snezhana Peshevska	Ефикасност на антимикробните раствори во одржувањето на четките за заби Effectiveness of antimicrobial solutions in maintaining toothbrushes	Пародонт. Parodontology
10:40-10:50	Соња Миндова Sonja Mindova	Како ефектите од пушењето влијаат на пародонталната болест How the effects of smoking influence the periodontal disease	Пародонт. Parodontology
10:50-11:00	Боролa Borola	"ИНСАДЕНТ - додатна терапија во борбата со гингивит и парадонтопатија" "INSADENT - additional therapy to fight gingivitis and parodontopathy"	Комерцијална Commercial
11:00-11:10	Сахмедин Сали Sahmedin Sali	Компаративна анализа на микробната квантификација при примена на PerioChip Chlorhexidine glukonat кај хроничната парадонтопатија Comparative analyze of the microbial quantification during using of PerioChip Chlorhexidine gluconate in chronic periodontal disease	Пародонт. Parodontology
Кафе пауза 35 мин - Coffee break 35 min.			
Орална медицина Работно претседателство Oral Medicine Chairmen		Анета Атанасова Aneta Atanasova Силвана Георгиева Silvana Georgieva Вера Радојкова Николовска Vera Radojkova Nikolovska	
11:45-12:15	Мирјана Поповска Mirjana Popovska	Усната празнина како екстрагастричен резервоар на helicobacter pylori Oral Cavity as an Extragastric Reservoir of Helicobacter pylori	Орал.мед. Oral Medicine

12:15-12:45	Киро Ивановски Kiro Ivanovski	Третман на жаречкиот орален синдром (жос) Treatment of burning mouth syndrome	Орал.мед. Oral Medicine
12:45-12:55	Оливера Терзиева Olivera Terzieva	Терапија на Жаречкиот Орален Синдром со локална примена на клоназепам Therapy of burning mouth syndrome with local use of clonazepam	Орал.мед. Oral Medicine
12:55-13:05	Диана Терлевиќ Дабич Diana Terlević Dabić	Застапеност на орални мукозни лезии во Словенија Prevalence of oral mucosal lesions in slovenia	Орал. Мед. Oral Medicine
13:05-13:15	Мирјана Поповска Mirjana Popovska	Нано-оксидансите во третманот на оралните заболувања Nano-oxidants in treatment of oral diseases	Орал.мед. Oral Medicine
13:15-13:25	Кристина Митиќ Kristina Mitik	Пробиотици и орално здравје Probiotics and oral health	Орал.мед. Oral Medicine
13:25-13:35	Линдита Зендели- Беџети Lindita Zendeli - Bedzeti	Детекција и типизација на хуманиот папилома вирус (хпв) кај оралните преканцерозни лезии Detection and Typing of Human Papilloma Virus in Oral Premalignant Lesions	Орал.мед. Oral Medicine
13:35-13:45	Бруно Николовски Bruno Nikolovski	VELscope® - Нов метод во раната детекција на оралните мукозни промени VELscope® - new method in early detection of oral mucosal changes	Орал.мед. Oral Medicine

Петок 12.06.2015 – Утринска сесија Friday 12.06.2015 – Morning Session		Национална сала National Hall	
Протетика I Работно претседателство Prosthodontics I Chairmen		Јагода Бајевска Jagoda Bajevska Билјана Капушевска Biljana Krpushevska Весна Коруноска – Стевковска Vesna Korunoska - Stevkovska	
10:00-10:30	Карло Ди Паоло Carlo Di Paolo	Клинички и научни основи за практични решенија на пациенти со тмд The clinical and scientific bases in the practical management of TMD patients	Протетика Prosthodontics
10:30-11:00	Љубен Гугувчевски Ljuben Guguvchevski	Дисфункција на виличнозглобниот дискус Temporomandibular Joint Disc Dysfunction	Протетика Prosthodontics
11:00-11:30	Билјана Капушевска Biljana Krpushevska	Акутна тригеминална болка - клиничка опсервација и терапија Patients with acute trigeminal pain - clinical observation and treatment	Протетика Prosthodontics
11:30-11:40	Дорија Толевски Мешкова Dorija Tolevski Meshkova	Оклузални сплитингови кај пациенти со темпоромандибуларни заболувања. Контола на долг временски период. Occlusal splints in patients with temporomandibular disorders. Long term follow-up.	Протетика Prosthodontics
11:40-11:50	Раде Живковиќ Rade Zhivkovic	Можности за мерење на оптоварување на структурите на тмз Possibilities measuring load structure of the temporomandibular joint	Протетика Prosthodontics
11:50-12:00	Никола Гиговски Nikola Gigovski	Модалитети на постекстракциско обликување на алвеоларниот гребен за изработка на фикснопротетичка конструкција со овално тело Modalities of postextraction alveolar ridge reshaping for ovate pontic fixed construction fabrication	Протетика Prosthodontics
12:00-12:10	Јадранка Бундевска Jadranka Bundevska	Протезирање на пациент со повреди во орофацијалната регија Making dentures at patients with injuries at orofacial region	Протетика Prosthodontics

Voltaren[®] Rapid

diclofenac calcium



ДЕЈСТВУВА КАДЕ ШТО БОЛИ

10 таблети 50mg

БРЗО АНАЛГЕТСКО ДЕЈСТВО (по 15 мин.)
ПРОТИВВОСПАЛИТЕЛНО ДЕЈСТВО

Индикации во стоматологијата:

- забоболка
- забен апсцес
- по оперативни зафати во уста и на лице

Дозирање:

- една таблета два до три пати на ден



04-15-BP-01-NO/18-15/04-17

 **PLIVA**
Членка на групацијата Teva

Пред употреба внимателно да се прочита упатството! За индикациите, ризикот од употреба и несаканите дејства, консултирајте се со Вашиот лекар или фармацевт.

Insadent[®]

Здрави гингиви за
здрави заби

Healthy gums for healthy teeth



The Healthcare Company

Петок 12.06.2015 – Попладневна сесија Friday 12.06.2015 – Afternoon session		Зелена сала Green Hall	
ОПШТИ Работно претседателство GENERAL Chairmen		Ивона Ковачевска Ivona Kovachevska Сања Манчевска Sanja Manchevska Лидија Поповска Lidija Popvska	
16:00-16:30	Torsten Buescher Торстен Бушер Gendex Kavo	“Дигитални и конвенционални 2D/3D панорами” – Новитети и предности на Gendex Digital and conventional 2D / 3D panoramas “- News and advantages of Gendex	Комерцијална Commercial
16:30-17:00	Енрико Фако Enrico Facco	Правото на пациентот да не страда претставува должност на стоматологот да гарантира безболна нега The right of the patient not to suffer and the duty of the dentist to guarantee cares without anxiety and pain.	Општа General
17:00-17:30	Соња Апостолска Sonja Apostolska	Ергономијата и деналната практика: Превенција на мускулоскелетни заболувања Ergonomics and Dental Practice: Preventinig musculoskeletal problems	Општа General
17:30-17:40	Сања Манчевска Sanja Manchevska	Преваленција на депресија и висока анксиозност кај студентите по стоматологија во Република Македонија The prevalence of depression and severe anxiety among dentistry students in the Republic of Macedonia	Општа General
17:40-17:50	Весна Чемерска Попова Vesna Chemerska Popova	Управување со ризик во стоматолошката пракса - како да се избегнат тужбите од пациентите Risk menagment in dental practice – how to avoid lawsuit from patients	Општа General
17:50-18:00	Лидија Поповска Lidija Popvska	Дентален и протетски статус на возрастна популација во стоматолошки клинички центар св. Пантелејмон – Скопје Dental and prosthodontic status in an adult population in public dental clinic St. Pantelejmon- Skopje	Општа General
18:00-18:10	Сања Панчевска Sanja Panchevska	Дигитална фотографија во стоматологија: клиничко значење и можности Digital photography in dentistry: clinical importance and oportunites	Општа General
18:10-18:20	Мери Шапуриќ Meri Shapuric	Дентален статус кај возрастна популација над 60 години, во Р. Македонија, како основен параметар за состојбата на оралното здравје Dental status in the adult population over 60 years, in R. Macedonia, as a basic parameter for the state of oral health	Општа General
18:20-18:30	Ивона Ковачевска Ivona Kovachevska	Превентивни мерки од ергономски аспект за заштита на стоматолозите Ergonomics preventive recommendations to protected dental professionals’	Општа General
18:30-18:40	Јасмина Текиќ Jasmina Tekić	Модели на извонредност - подобар квалитет на стоматолошки услуги Models of Excellence - a better quality of dental services	Општа General
18:40-18:50	Марко Зафировски Marko Zafirovski	Орално здравствен статус кај долгорочно хоспитализирани психијатриски пациенти во Скопје Oral health status of long term hospitalized psychiatric patients in Skopje	Општа General

Петок 12.06.2015 – Попладневна сесија Friday 12.06.2015 – Afternoon session		Сала Биљана Biljana Hall	
Орална хирургија Работно претседателство Oral Surgery Chairmen		Борис Величковски Boris Velichkovski Марија Пеева Петреска Marija Peeva Petreska Марина Кацарска Marina Kacarska	
16:00-16:30	Бранимир Кирилов Bramir Kirilov	Синус лифт – индикации, контраиндикации, техники и компликации Sinus lift-indications, contraindications and complications	Орална х. Oral S.
16:30-17:00	Марија Пеева Петреска Marija Peeva Petreska	Превенција и терапија на остеонекроза на виличните коски кај пациенти со бифосфонатна терапија Preventive and therapeutically approach of the jaws bisphosphonate osteonecrosis	Орална х. Oral S.
17:00-17:10	Алкалоид Alkaloid	Комерцијална презентација Commercial presentation	Комерцијална Commercial
17:10-17:20	Марина Кацарска Marina Kacarska	Планирање на инвазивен дентален третман кај пациенти на потентна бисфосфонатна терапија Invasive dental treatment in patients on potent bisphosphonate treatment	Орална х. Oral S.
17:20-17:30	Љуба Симјановска Ljuba Simjanovska	Одонтоми како причина за задоцнето никнење на заби Odontomes as a reason for late sprouting teeth	Орална х. Oral S.
17:30-17:40	Даниела Велеска-Стевковска Daniela Veleska - Stevkovska	Сино-виолетова светлина и хемостаза Blue-violet light haemostasis	Орална х. Oral S.
17:40-17:50	Андрејчо Грнчаровски Andrejcho Grncharovski	Дијагностички и терапевтски можности со користење на Sirona Sidexis 3D RTG апаратот Diagnostic and therapeutic options using the Sirona Sidexis 3D RTG appliance	Орална х. Oral S.
17:50-18:00	Милан Камчев Milan Kamchev	Одонтогени инфекции со тешка клиничка слика каде е загрозен и животот на болниот Odontogenic infections with severe clinical picture where life is endangered	Орална х. Oral S.
18:00-18:10	Вик Сплат Vik Splat	Комерцијална презентација Commercial presentation	Комерцијална Commercial
18:10-18:20	Данчо Бизевски Dancho Bizevski	Дали обидите за конзервативно лечење на цистите го зголемуваат ризикот од раст и компликации на истите Do the attempts for conservative treatments of cystic formations increase the risk of their growth and complication that they can provoke	Орална х. Oral S.
18:20-18:30	Билјана Евросимовска Biljana Evrosimovska	Морфолошки алтерации во позицијата на foramen mandibullae кај беззабни и забни кадаверични вилицы Morphological alterations in the position of the foramen mandibullae toothless jaws and dental cadaveric	Орална х. Oral S.
18:30-18:40	Фисник Касапи Fisnik Kasapi	Употреба на инјекциониот и на гел PLASMOLIFTING методот во стоматологијата Use of injection and gel PLASMOLIFTING method in dentistry	Орална х. Oral S.
18:40-18:50	Ивица Луканоски Ivica Lukanoski	Концепт на употреба на PRP, A-PRF Advanced platelet-rich fibrin: A new concept for cell-based tissue engineering	Орална х. Oral S.
18:50-19:00	Киро Папакоча Kiro Papakocha	Ресорптивна и не-ресорптивна мембрани во Оралната хирургија Resorptive and Non-Resorptive Membranes in Oral Surgery	Орална х. Oral S.

**DENSPLY**
IMPLANTS
ANKYLOS®

Со постоење на повеќе од 25 години Анкилос преку меко-тврдо ткивната конусна Tissue care конекција овозможува долготрајна црвено-бела естетика.



Откријте ја опцијата на индексирање со

Ankylos CX

НОВ

индексиран и
неиндексиран
абатмент

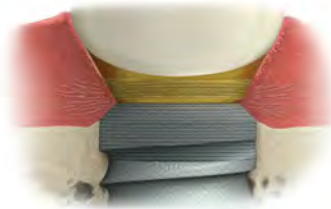
Со Ankylos CX сега може да изберете:

- Индексиран абатмент за точно и едноставно позиционирање во 6 можни позиции
- Неиндексиран абатмент за слободно позиционирање во опсегот од 360 степени
- И од двата типа истовремено овозможувајќи ја клинички докажаната Tissue care конекција за оптимална стабилност

Сабота 13.06.2015 – Утринска сесија Saturday 13.06.2015 – Morning session		Сала Биљана Biljana Hall	
Импантологија Работно претседателство Implantology Chairmen		Борис Величковски Boris Velichkovski Едвард Јанев Edvard Janev Даниела Велеска-Стевковска Daniela Veleska - Stevkovska	
10:00-10:30	Емануел Морела Emanuele Morella	Техники на естетска мекоткивна хирургија во пародонтологијата Техники на пластична хирургија во пародонтологијата Techniques of plastic surgery in periodontology	Импантологија Implantology
10:30-11:00	Матија Горјанц Matija Gorjanc	Peri-implantitis: how to cope with the evolving problem in implantology? Периимпантитис- како да се справиме со овој растечки проблем во импантологијата?	Импантологија Implantology
11:00-11:30	Саша Вурзингер Sascha Wurzinger	IMPLA 3D-DVT diagnosis, 3D-Planning, 3D-printing for manufacturing of surgical tools and models IMPLA 3D-DVT дијагноза, 3D-планирање, 3D печатење за производство на хируршки алатки и модели	Импантологија Implantology
11:30-12:00	Куки Алесандро Cucchi Alessandro	Предности на мукогинивалната естетска хирургија: научни докази и клинички импликации Advances in Mucogingival Esthetic Surgery: Scientific evidence and Clinical implications	Импантологија Implantology
12:00-12:10	Едвард Јанев Edvard Janev	Оптимално естетско решавање на хиподонција во фронталната регија со интердисциплин. пристап An unusual case of para premolar in mandibula: a case report	Импантологија Implantology
12:10-12:20	Ирина Трајковска-Зареска Irina Trajkovska-Zareska	Отпечаток на ниво на абатмент кај мултипни импланти Multi implants abutment impression	Импантологија Implantology
12:20-12:30	Јулијана Николовска Julijana Nikolovska	Покровни протези над импланти за подобар квалитет на живеење кај пациентите со тотална беззубост во долната вилица - приказ на случаи Overdentures on implants for better quality of life among the fully edentulous patients – case reports	Импантологија Implantology
12:30-12:40	Милан Камчев Milan Kamchev	Локалните анатомски услови во максилата одлучувачки фактор за позиционирање на имплантатите и методите на работа. Local anatomical conditions in the maxilla- determining factor for placing implants and methods of work	Импантологија Implantology
12:40-12:50	Данило Крстевски Danilo Krstevski	Протетско згрижување на долна тотална беззубост со импланти и супраструктури, all on four Протетска конструкција на долна тотална беззубост со 4 импл Prosthetic treatment in complete edentulous lower jaw with implants and superstructure, all on four construction of prosthetic lower total toothlessness 4 implants	Импантологија Implantology
12:50-13:00	Николче Маркоски Nikolche Markoski	Клинички аспекти во решавањето на тоталната беззубост со помош на импланти Clinical aspects in resolving total edentulous patients with dental implants	Импантологија Implantology
13:00-13:10	Марјан Стојановски Marjan Stojanovski	Орална рехабилитација на тотална беззубост со изразена атрофија на долната вилица (импантологија и импантопротетика) Oral rehabilitation of total toothlessness with severe atrophy on lower jaw (implantology and implantoprosthesis)	Импантологија Implantology
13:10-13:20	Атанас Павлески Atanas Pavleski	Пери-импантитис - бактериска инфекција или супра-оклузија Peri-implantitis - bacterial infection or supra-occlusion	Импантологија Implantology

13:20-13:30	А Трајковски A Trajkovski	Презервација на алвеолата за вградување на денални импланти со resorba® dental Alveola preservation for incorporation of dental implants with resorba® dental	Имплантологија Implantology
Кафе пауза 10 мин - Coffee break 10 min			
13:40-14:40	Бранимир Кирилов Bramir Kirilov	Презентација на интегрален курс по имплантологија во реални хируршки услови на фантом пациент со денален симулатор (Видео презентација) Presentation of integrated course in implantology in real surgical conditions of the Phantom dental patient simulator (video presentation)	Видео през. Video pres.





Ленинова 14а/2-6
1000 Скопје, Македонија



+389 2 6156000
+389 70 377720



info@vesica.mk
www.vesica.mk

ВИ ГО ПРЕТСТАВУВАМЕ НОВИОТ СТАНДАРД ВО ЗАШТИТАТА ОД КАРИЕС

Про Аргин Технологија + Флуор

- Се бори со шеќерните киселини во плакот – причинител број 1 во настанувањето на кариес^{1,2}
- 4 x поголема реминерализација³
- Скоро 2 X поголемо намалување на почетниот кариес¹⁴
- 20% поголемо намалување во појавата на кариес¹⁵

Флуориди

Colgate®

ВАШ ПАРТНЕР ЗА ОРАЛНО ЗДРАВЈЕ

www.colgateprofessional.com

* Резултати од студија за реминерализација споредено со стандардна паста за заби со флуор, двете со 1450ppm флуор

† Резултати од 6 месечна студија за проценка на подобрувањето кај раниот кариес на емалот со користење на QLF™ (Квантитативно Светлечко-индуцирана флуоросценција) метод споредено со стандардна паста за заби со флуор, двете со 1450ppm флуор

‡ Резултати од 2 годишна клиничка студија споредено со стандардна паста за заби со флуор, двете со 1450 ppm флуор QLF е патент кој е во сопственост на Inspektor Research Systems BV



ДОКАЖАНО НИЗ 8 ГОДИНИ КЛИНИЧКИ
ИСТРАЖУВАЊА И ВКЛУЧЕНИ
14000 УЧЕСНИЦИ



COLGATE - ПОСВЕТЕНИ НА ИДНИНА БЕЗ КАРИЕС



Препорачано од Македонско Стоматолошко Друштво

Цитирани научни трудови: 1. Wolff M, Corby P, Kaczany G, et al. J Clin Dent. 2013;24(Spec Iss A):A45-A54. 2. Data on file. Colgate-Palmolive Company. 3. Cantore R, Petrou I, Lavender S, et al. J Clin Dent. 2013;24(Spec Iss A):A32-A44. 4. Yin W, Hu DY, Fan X, et al. J Clin Dent. 2013;24(Spec Iss A):A15-A22. 5. Data on file. Colgate-Palmolive Company

Сабота 13.06.2015 – Утринска сесија Saturday 13.06.2015 – Morning session		Бизнис сала Business Hall	
Детска и превентивна стоматологија Работно претседателство Pediatric dentistry Chairmen		Марија Стевановиќ Marija Stevanovic Ана Сотировска Ивковска Ana Sotirovska Ivkovska Златко Георгиев Zlatko Georgiev	
10:00-10:30	Тамер Тузунер Tamer Tuzuner	Антимикробни стратегии во детската стоматологија: од истражување до доказ Antimicrobial Strategies in Pediatric Dentistry: Evidence Derived from Research	Детско Pediatric dentistry
10:30-11:00	Мира Јанкуловска Mira Jankulovska	Примена на превентивно-реставративни материјали во современата детска стоматологија The use of preventive-restorative dental materials in contemporary pedodontics	Детско Pediatric dentistry
11:00-11:30	Елизабета Ѓоргиевска Elizabeta Gjorgievska	Директни постериорни реставрации: современи модалитети Direct posterior restorations: contemporary varieties	Детско Pediatric dentistry
11:30-11:40	Колгејт Colgate	Комерцијална презентација Commercial presentation	Комерцијална Commercial
11:40-11:50	Либурн Куртиши Liburn kurtishi	In vitro евалуација на микропропустливоста на фисурен залевач и ресторативен материјал употребен како залевач In vitro evaluation of micro permeability of fissure sealant and restorative material used as sealant	Детско Pediatric dentistry
11:50-12:00	Емилија Костадиновска Emilija Kostadinovska	Примена на ICON во терапијата на белите дамки на забите после ортодонтски третман (Приказ на случај) Application of ICON to treat white spots on te	Детско Pediatric dentistry
12:00-12:10	Оливера Саракинова Olivera Sarakinova	Евалуација на дентален и саливарен статус кај обеситна v.s. здрава детска популација Evaluation of dental and salivary status in obesity vs. healthy	Детско Pediatric dentistry
Кафе пауза 20 мин. - Coffee break 20 min.			
Детска и превентивна стоматологија Работно претседателство Pediatric dentistry Chairmen		Мира Јанкуловска Mira Jankulovska Елизабета Ѓоргиевска Elizabeta Gjorgievska Мери Павлевска Meri Pavlevska	
12:30-13:00	Дејан Марковиќ Dejan Markovic	Emergency dental treatment - the key to success in the treatment of traumatic dental injuries Ургентен стоматолошки третман – клуч за успех при терапија на повреди на забите	Детска Pediatric dentistry

13:00-13:30	Марија Стевановиќ Marija Stevanovic	Орална и дентална болка кај децата Oral and dental pain in children	Детска Pediatric dentistry
13:30-13:40	Ана Сотировска Ивковска Ana Sotirovska Ivkovska	Ангиогенеза и заздравување на млади трајни заби Angiogenesis and healing in immature permanent teeth	Детска Pediatric dentistry
13:40-13:50	Олга Кокочева - Ивановска Olga Kokocheva - Ivanovska	Eds- квантитативна микроанализа на калциум и фосфат во иницијална лезија на циркуларен кариес пред и по топикален флуориден третман Eds- quantitative microanalysis of calcium and phosphate initially in circular caries lesions before and after topical fluoride treatment	Детска Pediatric dentistry
13:50-14:00	Златко Георгиев Zlatko Georgiev	Физиолошки процеси во пулпата на млечните заби со терминална ресорпција Physiological processes in the pulp of terminal resorbed deciduous teeth	Детска Pediatric dentistry
14:00-14:10	Билјана Гетова Biljana Getova	Компарација на орално-здравствениот статус и ставовите кон оралното здравје кај 12-год. деца од Југоисточен регион Comparison of oral-health status and attitudes towards oral health in schoolchildren at age 12 from South-East region	Детско Pediatric dentistry
14:10-14:20	Весна Амбаркова Vesna Ambarkova	Застапеноста на денталниот кариес кај 12-годишните деца од Вардарскиот регион на Република Македонија Dental Caries Experience among 12-years old children in the Vardar Region of the Republic of Macedonia	Детска Pediatric dentistry



Сабота 13.06.2015 – Утринска сесија Saturday 13.06.2015 – Morning session		Зелена сала Green Hall	
Протетика II Работно претседателство Prosthodontics II Chairmen		Љубен Гугувчевски Ljuben Guguvchevski Јагода Бајевска Јадранка Бундевска Jadranka Bundevska	
11:00-11:30	Лилјана Тихачек Шојиќ Ilijana Tihacek Shojic	Протетска рехабилитација на скратениот забен низ - постои ли најдобро решение? Prosthodontic rehabilitation of shortened dental arches is there a best solution?	Протетика Posthodontics
11:30-12:00	Кнут Хафшмит Knut Hufschmidt	The IPS e.max system - Мојност да се смени вашиот систем The IPS e.max-system - The chance to change your system	Протетика Posthodontics
12:00-12:20	Маргит Виденман Колтен Валдент Margit Wiedenman Coltene Whaledent	Супериорно отпечатување за функционални и естетски протетски реставрации Superior dental impressions of functional and aesthetic prosthetic restoration	Протетика Posthodontics Комерцијална Commercial
12:20-12:40	Руди Бекерс Rudi Beckers Сека и Candulor Ceka and Candulor	Комбинирани изработки со Сека атечени и Candulor естетски протези Combined dental reconstructions with Ceka attachments and Candulor aesthetic prostheses	Протетика Posthodontics Комерцијална Commercial
12:40-12:50	Ивица Станчиќ Ivica Stancic	Морфолошки дизајн на фрезованите коронки – доктрина и секојдневна пракса Morphological design milled crowns - doctrine and everyday practice	Протетика Posthodontics
12:50-13:00	Сашо Еленчевски Sasho Elenchevski	Третман на stomatitis protetica предизвикан од candida albicans Treatment of denture stomatitis caused by candida albicans	Протетика Posthodontics
13:00-13:10	Весна Коруноска – Стевковска Vesna Korunoska - Stevkovska	Протетичка рехабилитација кај пациент со преден хиперфункционален синдром (приказ на случај) Prosthodontic rehabilitation of patient with anterior hyperfunction syndrome (case report)	Протетика Posthodontics
13:10-13:20	Гордана Ковачевска Gordana Kovachevska	Алтернативни Дентални мостови-CAD/CAM технологија Dental Bridge Alternative-CAD/CAM technology	Протетика Posthodontics
13:20-13:30	Емилија Бајрактарова Ваљакова Emilija Bajraktarova Valjakova	Мојност за механичко и/или хемиска алтерација на керамичките реставрации како подготовка за адхезивно цементирање Mechanical and/or chemical alteration of the bonding surfaces before adhesive luting of all-ceramic restorations	Протетика Posthodontics
13:30-13:40	Сашо Јовановски Sasho Jovanovski	Евалуација на ендодонтско третираны заби реставрирани со внатрешен и надворешен дентински обрач : клинички приказ на случај Evaluation of endodontically treated teeth restored with internal and external ferrule: a clinical case report	Протетика Posthodontics
13:40-13:50	Ана Александровска Ana Aleksandrovska	Гингивално здравје во максиларната фронтална регија по изработка на високо естетски протетски конструкции Gingival health in the upper front region after highly aesthetical prosthetic reconstruction	Протетика Posthodontics

LISTERINE®

Станете искусен корисник на Listerine® за само пет дена

Listerine® е силна, антибактериска и противвоспалителна течност за испирање на усната празнина. Таа ги уништува микроорганизмите кои предизвикуваат забен камен и воспаление на гингивата. Ако се уште не сте користеле Listerine® течност за испирање, постои можност неговиот вкус да го почувствувате како многу силен.

Она што Listerine® го прави така силен се есенцијалните масла кои што тој ги содржи. Тие природни состојки го даваат силниот вкус, а со своето заедничко делување ги напаѓаат штетните бактерии кои предизвикуваат забен камен и заболувања на гингивата. Listerine® достигнува до површините кои со четка и забен конец не можете да допрете.

Станете искусен корисник на Listerine®. И тоа сосема лесно. Првиот и вториот ден испирајте ја усната празнина со Listerine® течност 10 секунди, со што полесно би се навикнале на чувството на Listerine®. Третиот и четвртиот ден испирајте 20 секунди, а петиот и сите наредни денови испирајте по 30 секунди.



10 секунди



1. и 2. ден

20 секунди



3. и 4. ден

30 секунди



5. ден

Испирање два пати дневно во период од **30 секунди**, овозможува **24 часовна** заштита од плак и гингивитис*



ПОСТЕР ПРЕЗЕНТАЦИИ

POSTER PRESENTATION

Петок 12.06.2015 – Попладневна сесија Friday 12.06.2015 – Afternoon session		Бизнис сала Bussiness Hall	
ПОСТЕР ПРЕЗЕНТАЦИИ / POSTER PRESENTATIONS Протетика Работно претседателство Prosthodontics Chairmen		Јадранка Бундевска Jadranka Bundevska Гордана Ковачевска Gordana Kovachevska Никола Гиговски Nikola Gigovski	
16:00-16:05	Јагода Бајевска Jagoda Bajevska	Протетичко надоместување на прогени оклузални односи Prosthetic compensation of progeny occlusal relationships	Протетика Prosthodontics
16:05-16:10	Марко Зафировски Marko Zafirovski	Темпоромандибуларни пореметувања и оро-фацио/кранијална болка, -мултисциплинарен дијагностички и терапевтски приод Temporomandibular disorders and orofacial/cranial pain – multidisciplinary diagnostic and therapeutic approach	Протетика Prosthodontics
16:10-16:15	Билјана Капушевска Biljana Kapushevska	Терапевтски пристап на пациент со trismus - приказ на случај Therapeutic approach in patient with trismus - case report	Протетика Prosthodontics
16:15-16:20	Билјана Капушевска Biljana Kapushevska	Изработка и терапија со меки оклузални вметнувачи (шини) во секојдневната стом. практика Fabrication and treatment with soft occlusal splints in everyday dental practice	Протетика Prosthodontics
16:20-16:25	Сашо Еленчевски Sasho Elenchevski	Примена на флексибилни протези кај различни видови протетички решенија Flexible dentures in different prosthetic solutions	Протетика Prosthodontics
16:25-16:30	Сашо Еленчевски Sasho Elenchevski	Хипертрофична гингива кај носители на мобилни протези Gingival hypertrophy in removable denture wearers	Протетика Prosthodontics
16:30-16:35	Ивана Папиќ Ivana Papic	Третман на пациент со генерализирана хипоплазија на тврди забни структури Treatment of a patient with generalized hypoplasia of hard dental tissues	Протетика Prosthodontics
16:35-16:40	Сања Панчевска Sanja Panchevska	Дистрибуција на оклузални сили кај МПП со слободни седла според МКЕ Occlusal force distribution in RPD with free end saddles by FEA	Протетика Prosthodontics
16:40-16:45	Сања Панчевска Sanja Panchevska	Протетичка рехабилитација кај онко-хирушки третирани пациент - приказ на случај Prosthetic rehabilitation in onco-surgical treated patients – case report	Протетика Prosthodontics
16:45-16:50	Мирјана Периќ Mirjana Peric	Дистрибуција на оклузалното оптоварување кај мандибуларна беззабност Distribution of occlusal loading on the edentulous mandible	Протетика Prosthodontics
16:50-16:55	Анета Ангеловска Aneta Angelovska	Предоперативно планирање и изработка на максилофацијални протези кај пациенти со потешки хируршки интервенции во орофацијалната регија Presurgical planning and fabrication of maxillofacial dentures in patients with severe surgery in the orofacial region	Протетика Prosthodontics
16:55-17:00	Данило Крстевски Danilo Krstevski	Прогресивна абразија-терапија со протетика Progressive abrasion therapy with prosthetic	Протетика Prosthodontics
17:00-17:05	Наташа Ставрева Natasha Stavreva	Циркуларни мостови - естетско и функционално решение – приказ на случај Circular bridges - aesthetic and functional solution - CASE REPORT	Протетика Prosthodontics

17:05-17:10	Марјан Петков Marjan Petkov	Естетско - функционална протетичка реконструкција кај пациенти со хиподонција – приказ на случаи Aesthetic and functional prosthetic reconstruction in patients with hipodoncija - case report	Протетика Prosthodontics
17:10-17:15	Сашо Јовановски Sasho Jovanovski	Проценка на ефектите на површинската обработка врз фрактурната цврстина на керамички колчиња Assessment of the effects of surface treatment on fracture strength of the ceramic posts	Протетика Prosthodontics
17:15-17:20	Весна Јуруковска Шотаровска Vesna Jurukovska Shotarovska	Влијанието на дијаметарот на циркониум оксидните колчиња при three point bending test Impact of diameter of zirconium oxide posts at three point bending test	Протетика Prosthodontics
17:20-17:25	Ариан Даци Arian Daci	Ефектот на површинскиот третман врз атхеизијата на циркониумски колчиња: ин витро студија The effect of surface treatment on adhesion of zirconia posts: in vitro study	Протетика Prosthodontics
17:25-17:30	Анета Мијоска Aneta Mijoska	Употреба на лајнер за бондирање на цирконијата Use of liners for zirconia bonding	Протетика Prosthodontics
17:30-17:35	Т. Јовановски T. Jovanovski	Ин витро евалуација на атхеизијата на различни цемента во зависност од температурата и притисокот In vitro evaluation of the bond strength of different cements depending of the temperature and pressure	Протетика Prosthodontics
17:35-17:40	Анета Мијоска Aneta Mijoska	Предности и недостатоци на коронки од циркониум керамика Advantages and Disadvantages of zirconia-based crowns	Протетика Prosthodontics
17:40-17:45	Весна Коруноска–Стевковска Vesna Korunoska - Stevkovska	Фиксно протетички конструкции кај пациенти со ортодонски аномалии - приказ на случаи Fixed prosthetic constructions in patients with orthodontic anomalies -case report	Протетика Prosthodontics
17:45-17:50	Александра Поповац Aleksandra Popovac	Неопходност на протетички третман за нутритивниот статус кај возрастни пациенти Importance of prosthetic treatment for nutritive status in elderly patients	Протетика Prosthodontics
17:50-17:55	Јана Бајевска Jana Bajevska	Евалуација на правилното обликување на должната гингивална површина на вештачки коронки Evaluation of the correct shaping longitudinal gingival surface of artificial crowns	Протетика Prosthodontics
17:55-18:00	Дубравка Ангелиќ Dubravka Angjelic	Припрема на маргинална гингива за максимална естетика со целосно керамички коронки Preparation of the marginal gingiva for maximum AESTHETICS WITH all CERAMICS crowns	Протетика Prosthodontics
18:00-18:05	Надер Исмаили Nader Ismaili	Желбите и можностите на пациентот - причина за компромис во секојдневната практика Patient's needs and possibilities – reason for compromise in everyday practise	Протетика Prosthodontics



Петок 12.06.2015 – Попладневна сесија Friday 12.06.2015 – Afternoon session		Национален ресторан National Restaurant	
ПОСТЕР ПРЕЗЕНТАЦИИ / POSTER PRESENTATIONS Имплантологија и орална хирургија Работно претседателство Implantology and Oral surgery Chairmen		Марина Кацарска Marina Kacarska Даниела Велеска-Стевковска Daniela Veleska - Stevkovska Љуба Симјановска Ljuba Simjanovska	
13:30-13:35	Даниела Велеска-Стевковска Daniela Veleska - Stevkovska	Laser-lok технологија и микрофотографија на имплантни површини Laser-lok technology and implant surface topography	Имплантологија Implantology
13:35-13:40	Сашко Богдановски Sasko Bogdanovski	Демонтирање (отстранување) на дентални импланти без употреба на специјални инструменти за вадење (remover Kit) -приказ на случаи- Removing dental implants without usage of special instruments (remover kit)	Имплантологија Implantology
13:40-13:45	Бруно Николовски Bruno Nikolovski	Фиксно-протетски конструкции врз импланти поврзани со природни заби - стапка на преживување по 4 години следење Fixed prosthetics over implant-tooth support – survival rate over 4 years of follow up	Имплантологија Implantology
13:45-13:50	Ванчо Спиров Vancho Spirov	Ортодонтски мини импланти-планирање, постава и индикации Orthodontic mini-implants planning and indication	Имплантологија Implantology
13:50-13:55	Киро Папакоча Kiro Papakoca	Postavuvanje na dentalni implanti vo mandibularna bocna regija - prikaz na slucaj Implant Placement in Posterior Mandibular Region – Case Report	Имплантологија Implantology
13:55-14:00	Зоран Шушак Zoran Shushak	Индивидуални хибрид абатменти Individual hybrid abatments	Имплантологија Implantology
ПОСТЕРИ ОРАЛНА ХИРУРГИЈА – POSTERS ORAL SURGERY			
14:00-14:05	Билјана Евросимовска Biljana Evrosimovska	Протетски индуцирана фиброзна хиперплазија (epulis fissuratum) Denture-induced fibrous hyperplasia- epulis fissuratum	Орална хир. Oral Surgery
14:05-14:10	Марина Кацарска Marina Kacarska	Приказ на мултипни импактирани прекубројни заби кај здрав пациент A case of multiple supernumerary teeth in a healthy individual	Орална хир. Oral Surgery
14:10-14:15	Љуба Симјановска Ljuba Simjanovska	Аугментирање на коскен дефект предизвикан од резидуална циста (приказ на случај) Augmentation of bone defect caused by residual cyst (case)	Орална хир. Oral Surgery
14:15-14:20	Данијел Јосифов Danijel Josifov	Оралнохируршки интервенции кај пациенти со развојни аномалии на забите Oral surgical interventions in patients with developmental anomalies of the teeth	Орална хир. Oral Surgery
14:20-14:25	Едвард Јанев Edvard Janev	Прекубројни премолари во долна вилица-приказ на случај An unusual case of para premolar in mandibula:a case report	Орална хир. Oral Surgery
14:25-14:30	Александар Илиев Aleksandar Iliev	Локални и регионални флeпови во реконструкција на лицето – приказ на случаи Local and regional flaps in reconstruction of the face – report of cases	Орална хир. Oral Surgery
14:30-14:35	Данчо Бизевски Dancho Bizevski	Предпротетска хирургија –оперативна екстракција на горен импактиран канин во totally беззаба максила Pre-prosthetic surgery- operative extraction of maxillary impacted canine in total edentulous maxilla	Орална хир. Oral Surgery

14:35-14:40	Жаклина Менчева Zhaklina Mencheva	Cysta radicularis mandibulae –солитарна циста во мандибулата -Приказ на случај- Cysta radicularis mandibulae - solitary cyst in the manolible	Орална хир. Oral Surgery
14:40-14:45	Зоран Арсовски Zoran Arsovski	Превентивни мерки кај пациенти со зголемен ризик за појава на алвеолит Preventive measures for patients at increased risk of alveolitis	Орална хир. Oral Surgery



Петок 12.06.2015 – Попладневна сесија Friday 12.06.2015 – Afternoon session		Национален ресторан National Restaurant	
ПОСТЕР ПРЕЗЕНТАЦИИ / POSTER PRESENTATIONS Ортодонција и реставративна стоматологија Работно претседателство Orthodontics Restorative dentistry Chairmen		Маја Поп Стефанова-Трпоска Maja Pop Stefanova - Trposka Наташа Тошеска-Спасова Natasha Tosheska-Spasova Василка Ренцова Vasilka Rendzova	
16:00-16:05	Маја Поп Стефанова-Трпоска Maja Pop Stefanova - Trposka	Присуството на streptococcus mutans и акумулацијата на плак кај деца без и со ортодонтски апарати The presence of Streptococcus mutans and plaque accumulation in children with and without orthodontic appliances	Ортодонција Orthodontics
16:05-16:10	Билјана Џипунова Biljana Dzipunova	Карактеристики на кранијалната база кај пациенти со дистооклузија Cranial base characteristics in patients with distoocclusion	Ортодонција Orthodontics
16:10-16:15	Билјана Џипунова Biljana Dzipunova	Инклинација на мандибуларната рамнина кај пациенти со дистооклузија Mandibular plane inclination in patients with distoocclusion	Ортодонција Orthodontics
16:15-16:20	Билјана Џипунова Biljana Dzipunova	Орална рехабилитација на пациенти со олигодонција: приказ на случај Oral rehabilitation in patients with oligodontio: case report	Ортодонција Orthodontics
16:20-16:25	Елена Петрова Elena Petrova	Delair - изнудена насмевка Delair - smiley mask	Ортодонција Orthodontics
16:25-16:30	Наташа Тошеска-Спасова Natasha Tosheska-Spasova	Carriere distalizer Carriere distalizer	Ортодонција Orthodontics
16:30-16:35	Наташа Тошеска-Спасова Natasha Tosheska-Spasova	Интеррелација помеѓу вертикалните скелетни варијабли и варијаблите за позиција на долните инцизиви кај пациентите со anteriorna мандибуларна збиеност Interrelation between vertical skeletal variables and lower incisor position variables in patients with anterior mandibular crowding	Ортодонција Orthodontics
16:35-16:40	Наташа Тошеска-Спасова Natasha Tosheska-Spasova	Предупредувачки денто-орални знаци и симптоми кај нарушувања во исхраната Disordered eating warning dento- oral signs and symptoms	Ортодонција Orthodontics
16:40-16:45	Ајше Реџеп Ajshe Redzep	Orthodontic Treatment of Skeletal Mandible Asymmetry- Case report Ортодонски третман на скелетна мандибуларна асиметрија- извештај за случај	Ортодонција Orthodontics
16:45-16:50	Ана Радеска - Пановска Ana Radeska - Panovska	Поврзаност помеѓу субјективната перцепција и нормативната потреба за ортодонтски третман со користење на IOTN индекс кај школски деца Association between self- perception and normative need for orthodontic treatment using IOTN index in school children	Ортодонција Orthodontics
ПОСТЕРИ РЕСТАВРАТИВНА СТОМАТОЛОГИЈА – POSTERS RESTORATIVE DENTISTRY			
16:50-16:55	Вера Стојановска Vera Stojanovska	Испитување на јачината на адхезивната врска кај длабоки композитни реставрации со подлоги од калциум хидроксид Shear testing of occlusal composite restoration in deep cavity preparations lined with calcium hydroxide	Реставративна Restorative

16:55-17:00	Татјана Матлиоска Tatjana Matlioska	Примена на SDR (Smart Dentin Replacement) композитот кај постериорни реставрации - приказ на случај Use of SDR (smart dentin replacement) composite in posterior restorations – case presentation	Реставративна Restorative
17:00-17:05	Никола Настевски Nikola Nastevski	Естетско, композитно решение после фрактура на горни инцизиви-приказ на случај Aesthetical, composite solution after fracture on the maxillary incisors – show case report	Реставративна Restorative
17:05-17:10	Вера Стојановска Vera Stojanovska	Ин витро СЕМ анализа на пулпалната заштита под композитна реставрација In vitro SEM analysis of internal adaptation for pupal protection under composite restoration	Реставративна Restorative
17:10-17:15	Соња Андонова Sonja Andonova	Високоестетска реставрација на големи денални деструкции со композитни материјали-приказ на случај Highly aesthetic restoration of big dental destruction with composite material – case report	Реставративна Restorative



Петок 12.06.2015 – Попладневна сесија Friday 12.06.2015 – Afternoon session		Национален ресторан National Restaurant	
ПОСТЕР ПРЕЗЕНТАЦИИ / POSTER PRESENTATIONS Ласер и Детска и превентивна стоматологија Работно претседателство Laser and Pediatric dentistry Chairmen		Оливера Саракинова Olivera Sarakinova Александар Димков Aleksandar Dimkov Олга Кокочева - Ивановска Olga Kokocheva - Ivanovska	
17:30-17:35	Силвана Георгиева Silvana Georgieva	Примена на fidelis iii nd.yag ласерот во хирушкиот третман на оралните мукогингивални промени: приказ на случаи Application of fidelis iii nd.yag laser surgery of oral mucogingival alteration: case report	Ласер Laser
17:35-17:40	Гордана Ковачевска Gordana Kovachevska	Хирушки менаџмент на инфламирано и хипертрофично гингивално ткиво со диоден ласер после ортодонтски третман Highly aesthetic restoration of big dental destruction with composite material – case report	Ласер Laser
17:40-17:45	Мирјана Марковска Арсовска Mirjana Markovska Arsovska	Ласерски третман на хиперплазија како резултат од несоодветно протетско помагало(приказ на случај) Laser treatment of hyperplasia results from inadequate prosthetic device (case report)	Ласер Laser
17:45-17:50	Б Исмаили B Ismaili	Отстранување на мукозни цисти со помош на диоден ласер Removal mucous cyst using a diode laser	Ласер Laser
17:50-17:55	С Симјановски S Simjanovski	Користење на ласер во остранување на фиброми настанати како резултат на иритативни фактори Using laser removal of fibroids as a result of irritative factors	Ласер Laser
17:55-18:00	Елена Митушевска Elena Mitushevska	Влијанието на плунката на застапеноста на денталниот кариес The influence of saliva on representation of dental caries	Детска Pediatric dentistry
18:00-18:05	Нада Шундовска Nada Shundovska	Влијанието на кариесот на млечните заби врз појавата на кариес кај првите трајни молари Influence of caries of deciduous teeth against cavities in permanent first molars	Детска Pediatric dentistry
18:05-18:10	Весна Амбаркова Vesna Ambarkova	Корелација помеѓу КЕП индексот на 12-годишните деца и концентрацијата на флуорот во водата за пиење од Источниот регион Correlation between the value of the DMFT score of the 12 years old children, and the concentration of fluoride in drinking water from the Eastern reg	Детска Pediatric dentistry
18:10-18:15	Драгица Глигорова Dragica Gligorova	Користење на 37% карбамид пероксид во техника за избелување на ендодонтски третирани заби: Приказ на случај Use of 37% carbamide peroxide in the walking bleach technique: A case report	Детска Pediatric dentistry
18:15-18:20	Маја Јовановска Maja Jovanovska	Непротетски корекции на фронтални заби Nonprosthetic corrections of frontal teeth	Детска Pediatric dentistry

Сабота 13.06.2015 – Утринска сесија Saturday 13.06.2015 – Morning session		Национален ресторан Narional restaurant	
ПОСТЕР ПРЕЗЕНТАЦИИ / POSTER PRESENTATIONS Пародонтологија, Орална медицина и Ендодонција Работно претседателство Parodontology, Oral medicine and Endodontics Chairmen		Катарина Дирјанска Katarina Dirjanska Стевица Ристоска Stevica Ristoska Павлина Алексова Pavlina Aleksova	
11:00-11:05	Стевица Ристоска Stevica Ristoska	Корелации помеѓу ткивните нивоа на ММП-1 и клиничките параметри кај пациенти со агресивна пародонтопатија MMPs-1 tissue levels and clinical parameters at aggressive periodontitis patients	Пародонт. Parodontology
11:05-11:10	Соња Миндова Sonja Mindova	Ефектот на аспирииската терапија врз пародонталниот статус The effect of aspirin therapy on periodontal status	Пародонт. Parodontology
11:10-11:15	Емилија Стефановска Emilija Stefanovska	Гингивално-флуидни маркери кај гингивална и пародонтална болест Gingival fluid markers at gingival and periodontal disease	Пародонт. Parodontology
11:15-11:20	Катарина Дирјанска Katarina Dirjanska	Улогата на оксидативниот стрес во прогресијата на пародонталната болест Role of oxidative stress in the progression of periodontal disease	Пародонт. Parodontology
11:20-11:25	Ана Белазелковска Ana Belazelkovska	Антиоксидантниот саливарен статус и пародонталниот статус Salivary antioxidant status and periodontal disease status	Пародонт. Parodontology
11:25-11:30	Нада Спировска Nada Spirovska	Состојбата на гингиво-пародонталното здравје и потребата од третман кај средношколската популација The state of gingival and periodontal health and the need of treatment among high school population	Пародонт. Parodontology
11:30-11:35	Соња Миндова Sonja Mindova	Анализа на клиничките ефекти на пародонтот во третманот на пародонталната болест Analyses of clinical effects of parodontot in treatment of parodontal disease	Пародонт. Parodontology
11:35-11:40	Кристина Митиќ Kristina Mitic	Влијанието на имunosупресивните медикаменти на пролиферативната активност на оралниот гингивален епител Effect of immunosuppressive medication on proliferative activity in oral gingive epiterium	Пародонт. Parodontology
11:40-11:45	Спиро Спасовски Spiro Spasovski	Клинички ефекти од примена на doxycycline во третманот на пародонталната болест Clinical effects of the application of doxycycline in the treatment of periodontal disease	Пародонт. Parodontology
11:45-11:50	Селма Дурмиши Selma Durmishi	Влијание на Socodontal adhesive pasta-ta врз процесот на епителизација при периостална сепарација Influence of Socodontal adhesive paste on epithelisation process at periodontal separation	Пародонт. Parodontology
11:50-11:55	Фадил Азизи Fadil Azizi	Соло коронки и пародонтално здравје Solo crowns and periodontal health	Пародонт. Parodontology
11:55-12:00	Мирјана Поповска Mirjana Popovska	Саливарни хуморални механизми кај булозниот лихен планус Salivary humoral mechanisms in bullous lichen planus	Орал.медицина Oral. medicine
12:00-12:05	Марко Зафировски Marko Zafirovski	Орален lichen ruber planus, релативно резистентен на класична терапија – приказ на случај Oral lichen ruber planus, resistant to classical therapy - a case of dental practice	Орал.медицина Oral. medicine

12:05-12:10	Мирјана Перковска-Бибановска Mirjana Perkovska - Bibanovska	Candida albicans кај пациенти со diabetes mellitus Candida albicans in patients with diabetes mellitus	Орал. медицина Oral. medicine
12:10-12:15	Вера Радојкова-Николовска Vera Radojkova - Nikolovska	Хроничен десквамативен гингивит- приказ на случај Gingivitis desquamative chronica - case report	Орал. медицина Oral. medicine
12:15-12:20	Кристина Митиќ Kristina Mitic	Орален статус кај пациенти со целијакија Oral status at celiac disease patients	Орал. медицина Oral. medicine
12:20-12:25	Зана Османи Zana Osmani	Helicobacter Pylori во супрагингивален дентален плак и плунка: дали е дијагностичка вредност за гастрична инфекција Helicobacter Pylori in supragingival plaque and saliva: is it diagnostic value for gastric infection	Орал. медицина Oral. medicine
12:25-12:30	Павлина Алексова Pavlina Aleksova	Нереставирани заби – провокатори на болка? Nonrestored teeth - provocateurs of pain ?	Ендодонција Endodontics
12:30-12:35	Ана Александровска Ana Aleksandrovska	Клиничко испитување на фибер глас надградби и колчиња во текот на 3 годинишно следење Clinical trial of fiber glass post and core over 3 years of follow up	Ендодонција Endodontics
12:35-12:40	Наташа Тозија Natasha Tozija	Ендодонтски третирани заби со и без периапикални лезии-презентација на случаи Root canal treated teeth with and without periapical lesions – case reports	Ендодонција Endodontics
12:40-12:45	Павлина Алексова Pavlina Aleksova	Поделба на денталните калцификати, според составот и нејзина клиничка импликација Classification of the dental calcifications according to the composition with clinical implications	Ендодонција Endodontics





РАБОТИЛНИЦИ
WORKSHOPS

Имплант форум (13.06.2015 - сабота)

„Неуспеси и компликации на имплантната терапија и справување со истите“

Едукатори: Д-р Матија Горјанц и Проф. д-р Марија Пеева Петреска

Патиципанти можат слободно да се пријават за кратка презентација во рамките на форумот

Вкупно времетраење на форумот е 3 часа.

Паузи не се предвидени.

Максимум учесници: 30

Котизација: 2000,00ден

Ж. с-ка: 300000001914234 Комерцијална банка

Назнака: За Имплант форум

Курсот се бодува со 4 бодови

15:30 – 18:30

Бизнис
сала

Предконгресен курс (11.06.2015 – четврток)

“Употреба на миофункционални апарати во ортодонтската терапија”

Едукатори: Проф. д-р. Габриела Чучкова Курчиева и Mr. Niels Hulsink

Котизација: 6.000,00 денари

Ж. с-ка: 300000001914234 Комерцијална банка

Назнака: За курс миофункционални апарати

Максимум учесници: 25

Курсот се бодува со 10 бодови

09:00–15:00

Канео
сала

Предконгресен курс (11.06.2015 – четврток)

“Употреба на миофункционални апарати кај малфункции на ТМЗ”

Едукатори: Проф. д-р Маја Полстефанова Трповска и Mr. Niels Hulsink

Котизација: 4.000,00 денари

Ж. с-ка: 300000001914234 Комерцијална банка

Назнака: За курс Малфункции на ТМЗ

Максимум учесници: 30

Курсот се бодува со 10 бодови

16:00–19:00

Канео
сала

“Естетски композитни ламинати - Compreneers“ (12.06.2015 – петок)

Едукатори: Проф. д-р Соња Апостолска, Mrs. Margit Wiedenmann

Котизација: 4.000,00 денари

Ж. с-ка: 300000001914234 Комерцијална банка

Назнака: За курс Compreneers

Максимум учесници: 20

Курсот се бодува со 10 бодови

11:00–14:00

Канцеларија

Implant forum (13.06.2015 - saturday)

„Failures in implant dentistry – finding solutions for treatment and discussion“

Educators: Dr. Matija Gorjanc and prof. Dr. Marija Peeva Petreska

The participants are free to apply for a short presentation in the forum

Total duration of the board 3 hours.

Breaks are not provided.

Maximum number: 30

Registration fee: 2000 denars

300000001914234 Commercial Bank

Note: For Implant Forum

Accredited with 4 points

15:30 – 18:30

**Business
Hall**

Workshop (11/06/2015 - Thursday)

„Use of Myofunctional appliances in orthodontic therapy“

Educators: Prof. Dr. Gabriela Kjurchieva Chuchkova and Mr. Niels Hulsink

Registration fee: 6,000.00 denars

300000001914234 Commercial Bank

Note: workshop miofunkcionalni appliances

Maximum number: 25

Accredited with 10 points

09:00–15:00

**Caneo
Hall**

Workshop (11/06/2015 - Thursday)

„Use of Myofunctional appliances in malfunctions on TMJ“

Educators: Prof. Dr. Maja Popstefanova Trpovska and Mr. Niels Hulsink

Registration fee: 4000.00 denars

300000001914234 Commercial Bank

Note: workshop malfunction of TMJ

Maximum number:30

Accredited with 10 points

16:00–19:00

**Caneo
Hall**

Workshop (12.06.2015 - Friday)

„Aesthetic composite veneers – Componeers“

Educators: Prof. Dr. Sonja Apostolska, Mrs. Margit Wiedenmann

Registration fee: 4000.00 denars

300000001914234 Commercial Bank

Note: workshop Componeers

Maximum number: 20

Accredited with 10 points

11:00–14:00

Office

“Препарација со стапалка - препарација за ламинати и безметални коронки” Работен курс (12.06.2015 – петок)

Едукатор: Проф. д-р сц. Данимир Јевремович

Котизација: 7.500денари

Ж. с-ка: 300000001914234 Комерцијална банка

Назнака: За курс Препарација со стапалка

Максимум учесници: 12

Курсот се бодува со 10 бодови

09:00–15:00

Канео
сала

“Напредна ендодонција” (13.06.2015 – сабота)

ProTarex техника на машинско проширување на канали

Едукатори: Проф. д-р Соња Еленчевска Апостолска и др. Методија Зероски

Котизација: 7.000,00 денари

Ж. с-ка: 300000001914234 Комерцијална банка

Назнака: За курс Напредна ендодонција

Максимум учесници: 12

Партиципантите добиваат сетови со protarex рачни и машински асортимани x аб ком,

Курсот се бодува со 10 бодови

09:00-16:00

Канцеларија

“Естетски тотални протези со примена на начелата на Герберовата теорија” Работен курс (13.06.2015 – сабота)

Едукатори: Доц. д-р.Сашо Еленчевски и Rudi Beckers, dent.tech

Котизација: 3.000денари

Ж. с-ка: 300000001914234 Комерцијална банка

Назнака: За курс Естетски тотални протези

Максимум учесници: 30

Курсот се бодува со 10 бодови

10:00–18:00

Охрид
сала

„Ендододнтски третман на трајни заби“ Работен курс (12.6.2015 – петок)

Проф. д-р Дејан Марковиќ

Котизација 1200 денари

Времетраење 3 часа

Ж. с-ка: 300000001914234 Комерцијална банка

Назнака: За курс Ендододнтски третман на трајни заби

Максимум учесници: 20

Курсот се бодува со 10 бодови

16:30 -19:00

Канцеларија

Workshop (12/06/2015 - Friday)

„Preparations with chamfer - preparations for veneers and metal-free crowns“

Educator: Prof. Dr. sc. Danimir Jevremovic

Registration fee: 7.500denari

300000001914234 Commercial Bank

Note: workshop Preparations with chamfer

Maximum number:12

Accredited with 10 points

09:00–15:00

Caneo
Hall

Workshop (13/06/2015 - Saturday)

„Advanced Endodontic“ ProTaper technique of mechanical drilling of root canals

Educators: Prof. dr. Sonja Elenchevska Apostolska, dr. Metodija Zeraski

Registration fee: 7000.00 denars

300000001914234 Commercial Bank

Note: workshop Advanced Endodontics

Maximum number: 12

The participants receive sets protaper hand and machine assortment x a6 com

Accredited with 10 points

09:00-16:00

Office

Workshop (06/13/2015 - Saturday)

„Aesthetic dentures by applying the principles of Gerber theory“

Educators: Assoc. Prof. dr. Sasho Elenchevski and Rudi Beckers, dent.tech

Registration fee: 3.000denars

300000001914234 Commercial Bank

Note: workshop Aesthetic dentures

Maximum number: 30

Accredited with 10 points

10:00–18:00

Ohrid
Hall

Workshop (12/06/2015 - Friday)

„Endodontic treatment of permanent teeth“

Prof. dr. Dejan Markovic

Registration fee 1200 denars

Duration 3 hours

300000001914234 Commercial Bank

Note: workshop Endodontic treatment of permanent teeth

Maximum number: 30

Accredited with 10 points

16:30 -19:00

Office

ИМПЛА цилиндрични дводелни импланти – step by step Работен курс (12.6.2015 – петок)

Едукатор: Д-р Златко Вршковски

Котизација 3000 денари

Времетраење: 3 часа

Ж. с-ка: 300000001914234 Комерцијална банка

Назнака: За курс ИМПЛА цилиндрични дводелни импланти

Максимум учесници: 20

Курсот се бодува со 10 бодови

16:00–19:00

Цар Самоил

сала

IMPLA mini balltop I IMPLA mini sonetop импланти - мали ама моќни Работен курс (13.6.2015 – сабота)

Едукатор: Д-р Златко Вршковски

Котизација 3000 денари

Времетраење: 3 часа

Ж. с-ка: 300000001914234 Комерцијална банка

Назнака: За курс ИМПЛА mini balltop

Максимум учесници: 20

Курсот се бодува со 10 бодови

12:00–15:00

Канео

сала

Примена на нискоенергетски терапевтски диодни ласери во секојдневната дентална практика Работен курс (12.6.2015 – петок)

Едукатор: Инг. Николина Георгиева

Котизација 3000 денари

Времетраење: 3 часа

Ж. с-ка: 300000001914234 Комерцијална банка

Назнака: За курс Нискоенергетски терапевтски диодни ласери

Максимум учесници: 30

Курсот се бодува 10 бодови

16:00–19:00

Канео

сала

“Техники на пластична хирургија во парадонтологијата” Работен курс (13.6.2015 – сабота)

Едукатор: Prof. Emanuela Morella

Котизација 5600 денари

Времетраење: 4 часа

Ж. с-ка: 300000001914234 Комерцијална банка

Назнака: За курс Техники на пластична хирургија во парадонтологијата

Максимум учесници: 15

Курсот се бодува 10 бодови

11:00–15:00

Охрид

сала

Workshop (12/06/2015 - Friday)

„IMPLA cylindrical two-piece implants – step by step“

Educator: Dr. Zlatko Vrshkovski

Registration fee 3000 denars

Time: 3 hours

300000001914234 Commercial Bank

Note: workshop implants cylindrical two-piece implants

Maximum number: 20

Accredited with 10 points

16:00–19:00
Tzar Samoil
Hall

Workshop (13/06/2015 - Saturday)

„IMPLA mini balltop and IMPLA mini conetop implants small but powerful“

Educator: Dr. Zlatko Vrshkovski

Registration fee 3000 denars

Time: 3 hours

300000001914234 Commercial Bank

Note: workshop impla mini balltop

Maximum number: 20

Accredited with 10 points

12:00–15:00
Caneo
Hall

Workshop (12/06/2015 - Friday)

„Application of low energy therapeutic diode lasers in everyday dental practice“

Educator: ING. Nikolina Georgieva

Registration fee 3000 denars

Time: 3 hours

300000001914234 Commercial Bank

Note: For workshop energy therapeutic diode lasers

Maximum number: 30

Accredited with 10 points

16:00–19:00
Caneo
Hall

Workshop (13/06/2015 - Saturday)

„Techniques of plastic surgery in periodontology“

Educator: Prof. Emanuele Morella

Registration fee 5600 denars

Duration: 4 hours

300000001914234 Commercial Bank

Note: workshop Techniques of plastic surgery in periodontology

Maximum number: 15

Accredited with 10 points

11:00–15:00
Ohrid
Hall

До следно̀шо видување !!!



Looking forward to seeing You again !!!



Генерален спонзор

