

The logo for the Sofia Dental Meeting (SDM) features the letters 'S', 'D', and 'M' in a stylized, 3D font. The 'S' is red, the 'D' is light blue, and the 'M' is pink. The background of the entire poster is a vibrant blue and purple gradient with abstract, glowing biological structures that resemble dental pulp or root canal anatomy.

**11<sup>th</sup> Sofia Dental Meeting**

**FROM  
BIOLOGY  
TO CLINICAL  
EXCELLENCE**

**27-30  
SEPTEMBER**

# The complete implant workflow effortlessly with **one software**



From intraoral scanning and imaging to implant planning and guide design – effortless and simple workflow in the **Planmeca Romexis®** software. The guides and stents can be easily and accurately created with our brand new 3D printer.

Find more info and your local dealer!  
[www.planmeca.com](http://www.planmeca.com)



## PLANMECA

• FROM BIOLOGY TO CLINICAL EXCELLENCE •  
 SOFIA • BULGARIA • HOTEL RAMADA •

Спонсори \ Sponsors

Платинен спонсор  
 Platinum Sponsor



Златен спонсор  
 Gold Sponsor



Сребърен спонсор  
 Silver Sponsor



Бронзов спонсор  
 Bronze Sponsor
































Медийни партньори \ Media Partners



Асоциирани събития \ Associated Events

Изложители \ Exhibitors



Официален превозвач на SDM



# 11<sup>TH</sup> INTERNATIONAL SOFIA DENTAL MEETING

27 - 30 SEPTEMBER 2018

## НАУЧЕН КОМИТЕТ ЗА 2018

Проф. Джовани Зучели  
Д-р Станислава Шулева

## ОРГАНИЗАЦИОНЕН КОМИТЕТ

Д-р Станислава Шулева  
(президент на СДМ 2018)  
Д-р Антон Тумбалов  
Ванина Банабакова  
Д-р Дениз Алперов  
Доц. Димитър Филчев  
Елена Стефанова  
Д-р Елена Йончева  
Д-р Елиза Рибнишка  
Д-р Елица Русева  
Д-р Иван Чакалов  
Д-р Искрена Маркова  
Йоана Ангелова  
Д-р Корнелия Байрактарска  
Д-р Натали Томева  
Д-р Нели Николова  
Д-р Румяна Терзиева  
Д-р Станислава Шулева  
Теменужка Пеева  
Доц. Тодор Узунов

## ЧЛЕНОВЕ НА АСОЦИАЦИЯ СОФИЯ ДЕНТАЛ МИЙТИНГ

Председател:  
Д-р Станислава Шулева  
(Президент на СДМ 2018)  
Д-р Нели Николова  
(Миналогодишен председател)  
Доц. Тодор Узунов  
(Предстоящ председател)  
Членове:  
Д-р Иван Чакалов,  
(Президент на SDM 2016)  
Доц. Димитър Филчев  
(Президент на SDM 2015)  
Проф. Андон Филчев  
Доц. Ангела Гусийска  
Д-р Александър Клочков  
Д-р Александър Русев  
Д-р Антон Тумбалов  
Д-р Бойко Бонев  
Д-р Божидар Кафелов  
Д-р Венцеслав Станков  
Д-р Венцислав Стаменов  
Д-р Георги Илиев  
Димитър Бистрев  
Д-р Елена Йончева  
Д-р Елица Русева  
Д-р Ивайло Риблагин  
Доц. Камен Коцилков  
Д-р Корнелия Байрактарска  
Д-р Кирил Динов  
Д-р Младен Камбов  
Д-р Павел Панов  
Д-р Пламен Хаджиев  
Д-р Пресиян Кръстев  
Д-р Росен Венелинов  
Д-р Румяна Терзиева  
Д-р Станислава Шулева  
Доц. Тодор Узунов  
Д-р Явор Миланов  
Д-р Ясен Димитров

## SCIENTIFIC CHAIRMEN FOR 2018

Prof. Giovanni Zucchelli  
Dr. Stanislava Shuleva

## ORGANISATION COMMITTEE

Dr. Stanislava Shuleva  
(President of SDM 2018)  
Dr. Anton Tumbalov  
Vanina Banabakova  
Dr. Deniz Alperov  
Assoc. Prof. Dimitar Filchev  
Elena Stefanova  
Dr. Elena Yoncheva  
Dr. Eliza Ribnishka  
Dr. Elica Ruseva  
Dr. Ivan Chakalov DDS  
Dr. Iskrena Markova  
Yoana Angelova  
Dr. Kornelia Bayraktarska  
Dr. Natali Tomeva  
Dr. Neli Nikolova  
Dr. Rumiana Terzieva DDS  
Dr. Stanislava Shuleva  
Temenuzhka Peeva  
Assoc. prof. Todor Uzunov

## SOFIA DENTAL MEETING FULL MEMBERS

President:  
Dr. Stanislava Shuleva  
(President of SDM 2018)  
Dr. Neli Nikolova  
(Past President)  
Assoc. prof. Todor Uzunov  
(President-elect)  
Members:  
Dr. Ivan Chakalov  
(President of SDM 2016)  
Assoc. Prof. Dimitar Filtchev  
(President of SDM 2015)  
Prof. Andon Filtchev  
Assoc. Prof. Angela Gusiyska  
Dr. Alexandar Klochkov  
Dr. Alexandar Rusev  
Dr. Anton Tumbalov  
Dr. Boyko Bonev  
Dr. Bojidar Kafelov  
Dr. Ventceslav Stankov  
Dr. Vencislav Stamenov  
Dr. Georgi Iliev  
Dimitar Bistrev  
Dr. Elena Yontcheva  
Dr. Elitsa Ruseva  
Dr. Ivaylo Ribagin  
Assoc. Prof. Kamen Kotzilkov  
Dr. Kornelia Bayraktarska  
Dr. Cyril Dinov  
Dr. Mladen Kambov  
Dr. Pavel Panov  
Dr. Plamen Hadzhiev  
Dr. Presiyan Krustev  
Dr. Rosen Venelinov  
Dr. Romyana Terzieva  
Dr. Stanislava Shuleva  
Assoc. Prof. Todor Uzunov  
Dr. Yavor Milanov  
Dr. Yassen Dimitrov

# WELCOMING SPEECHES



ПРОФ.  
ДЖОВАНИ  
ДЗУКЕЛИ  
ИТАЛИЯ

PROF.  
GIOVANNI  
ZUCHELLI  
ITALY



Проф. Джовани Дзукели  
НАУЧЕН ПРЕЗИДЕНТ НА SDM 2018

Скъпи колеги,  
За мен е голяма привилегия да бъда научен президент на един от най-важните за Източна Европа конгреси.

Избрани са световноизвестни лектори, за да изнесат лекции в съответствие с основната тема на срещата: „От биологичните принципи към клиничното съвършенство“.

През последните години имаше недостиг на идеи, концепции и техники, обуславящи се на утвърдени биологични принципи. Ролята на сръчния клиницист е да споделя опита си с аудиторията, като им издава тайните, с които резултатите им са толкова успешни.

В повечето случаи, тези тайни не могат да бъдат описани в научната литература или поне изискват допълнителни средства (като снимки или видеоклипове), за да бъдат обяснени по-добре и съответно да бъдат разбрани. Затова лекторите на СДМ бяха помолени да обяснят биологичните предпоставки зад техните най-актуални клинични решения и да споделят практичния си опит.

Практически курсове, видео демонстрации и операции на живо ще запознаят участниците с повече практически детайли от всички области в денталната медицина.

Искрено се надявам да се наслаждавате на конгреса и да се забавлявате в София.

Prof. Giovanni Zucchelli  
SCIENTIFIC PRESIDENT OF SDM 2018

Dear Colleagues,  
It is a great privilege to be the scientific president of one of the most important congresses in Eastern Europe.

Renowned speakers coming from all over the world are gathered here to present lectures in accordance with the main topic of this meeting: "From biology to clinical excellence".

In recent years, there has been a lack of new ideas, concepts and also new techniques which are based on consolidated biological principles. The role of the highly skilled clinician is also to share their experience with the audience by giving them the secrets which have made their outcomes so successful.

Most of the time, these secrets cannot be fully described in the scientific literature or at least require additional means (like slides or movies) to be better explained and thus understood.

This is why the speakers of the SDM congress were asked to do this: to explain the biological background behind their most up-to-date clinical decision making process and to share their clinical experience while at the same time providing clinical recommendations and the keys for achieving excellence.

Hands-on workshops, video sections and live operations will give the participants further opportunities to get in touch with more practical details from all the different branches of dentistry.

I really hope you will enjoy the meeting and wish that you also have fun in Sofia.



Д-Р  
СТАНИСЛАВА  
ШУЛЕВА  
БЪЛГАРИЯ

DR.  
STANISLAVA  
SHULEVA  
BULGARIA



Д-р Станислава Шулеа  
ПРЕЗИДЕНТ НА SDM 2018

Уважаеми Дами и Господа,  
За мен е чест да председателствам Организационния комитет на 11то издание на София Дентал Мийтинг 2018.

Ние започнахме броенето във второто десетилетие на СДМ с нови идеи и нови концепции.

Последните четири дни на месец Септември ще съберем в София повече от 100 лектора във всички области на денталната медицина. Нещо повече, ние се фокусирахме тази година върху Пародонтологията и ще можем да черпим от знанието на едни от най-добрите специалисти в областта.

Искам да ви покана в София – модерен и динамичен град - домакин на Председателството на Съвета на Европейския Съюз през първите шест месеца на тази година, красив град, предлагащ много възможности за бизнес и туризъм.

От името на Организационния комитет искам да ви покана на 11то издание на София Дентал Мийтинг.

Богатата научна програма, топлото гостоприемство на нашия екип и вълнуващата социална програма са убедителни причини да участвате в СДМ 2018.

Очакваме ви!

Dr. Stanislava Shuleva  
PRESIDENT OF SDM 2018

Dear Ladies and Gentlemen,  
I am honored to preside the 11th edition of Sofia Dental Meeting 2018.

We have started the new decade with new ideas and completely new concepts.

The last four days of September will gather in Sofia more than 100 speakers in all dental topics. Even more, we have focused this year on the Periodontology and we will benefit from the knowledge of some of the best masters in this field.

I want to invite you to Sofia – a modern and vibrant city. The current capital of the Bulgarian Presidency of the Council of the European Union. A beautiful town which offers various opportunities for business and tourism.

On behalf of the Organizing Committee I would like to invite you to the 11th edition of Sofia Dental Meeting.

Our rich scientific program, the warm hospitality of our team and the exciting social program are the reasons to attend SDM 2018.

We are expecting you!

# усмивка на годината

2019

12<sup>о</sup> ИЗДАНИЕ



КРАЕН СРОК ЗА УЧАСТИЕ

1 март 2019

ОФИЦИАЛНА ЦЕРЕМОНИЯ  
ПО НАГРАЖДАВАНЕТО

11 април 2019, София

ЖУРИ



**г-р Ставрос Пелеканос**  
Гърция



**г-р Федерико Ферарис**  
Италия



**г-р Рафи Романо**  
Израел

ОРГАНИЗАТОР:  
**DENTAL TRIBUNE**

ОРГАНИЗАЦИОНЕН ПАРТНЬОР:  
**weemss®**

27 МИ СЕПТЕМВРИ (ЧЕТВЪРТЪК)

Зала MIS		Зала B		Зала PLANMESA		Зала D		Зала Zimmer Biomet		Зала Zeiss		Зала G		Зала H	
<p><b>Модератор:</b> Доц. Тодор Узунов, България</p> <p>9:30-10:15 „Геометрия на красотата“ Д-р Флорин Кофар, Румъния</p> <p>10:15-11:00 „Адхезивни директни възстановявания: техники или изкуство?“ Д-р Гветано Паволоне, Италия</p> <p>11:00-11:45 „Дигитална еволюция при денталното протезиране: аналогови протоколи и дигитални перспективи“ Д-р Пиеро Венецие, Италия</p> <p>11:45-12:00 Дискусия</p> <p>12:00-13:00 „Как да балансираме динамичната оклузия: каниново водене и/или истинско дъвчене?“ Проф. Марсел Або Гал, Франция</p>	<p><b>Модератор:</b> Д-р Пресиян Кръстев, България</p> <p>9:30-10:25 „Комплексът имплант – абатмънт в естетичната зона. Нови перспективи.“ Д-р Ставрос Пелеканос, Гърция</p> <p>10:25-11:20 „Техники в пародонталната регенеративна хирургия осигуряващи стабилни естетични резултати.“ Проф. Джулио Растерини, Италия</p> <p>11:20-12:15 „Управление на фронталната естетична зона: хирургичен графтинг протокол“ Д-р Алесандро Агнини и Д-р Андреа Мастророса, Италия</p> <p>12:15-13:00 „Лечебно-диагностичен подход при имплантатно-протетично лечение на цялостно обеззъбена долна челюст“ Проф. Методи Абалжиев, България</p>	<p>9:30-10:15 „Употреба на автоложни концентрирани растежни фактори (CGF)“ Д-р Лука Ментани, Италия</p> <p>10:15-11:15 „Гостурология в денталната медицина. Нова парадигма“ Д-р Паоло Заверела, Италия</p> <p>11:15-12:00 „От лабораторията до пациента. Биомеханичен подход в лечението на кариеса“ Д-р Фернандо Вареза Тореси, Архелтина и Доц. д-р Жанет Кирилова, дм, България</p> <p>12:00-12:30 „Преимущества, свързани с поведението на пациентите при детските лекари по дентална медицина“ Д-р Мартина Събова, Унгария</p> <p>12:30-13:15 „Специ случаи в детската дентална медицина“ Д-р Мария Ел Коури, Ливан</p>	<p>9:30-13:00 Практически курс „Покриване на рецесии с тунелна техника.“ Д-р Омвие Борено и Д-р Мишел Бравер, Франция</p>	<p>9:30-10:15 Практически курс</p>	<p>14:00-15:30 Видео-демонстрационен семинар „Как да балансираме динамичната оклузия? Централна позиция на долна челюст и динамичните междубъбни контакти“ Проф. Марсел Або Гал, Франция</p> <p>16:00-18:00 Демонстрация на живо „Индиректно възстановяване в естетичната зона с минимално инвазивни керамични фасети“ „Планиране, претепарация, отпечатък.“ Д-р Георги Ичиев и Доц. Димитър Филчев, България</p>	<p>14:00-15:00 „Възстановяване на естетиката и функцията при неправилни пародонтални случаи.“ Д-р Джихано Ричи, Италия</p> <p>15:00-15:45 „Резективната хирургия в естетичната област“ Д-р Матео Марзалори, Италия</p> <p>15:45-16:30 „Множествени гингивални рецесии – лечебна обосновка и подходи за клинични решения.“ Доц. Камен Коцилков, България</p> <p>16:30-17:15 „Важните критерии за диагностика на пародонталите заболявания.“ Д-р Питър ван дер Скоор, Холандия</p> <p>17:15-18:00 „Абължаване на клиничната корона - диагностика, класификация и клинични техники“ Проф. Андре Салуи, Франция</p> <p>18:00-18:15 Дискусия</p>	<p>14:00-18:00 Практически курс „Съвременни хирургични техники за лечение на пародонтални дефекти“ Проф. Джулио Растерини, Италия</p> <p>14:00-18:00 Семинар „Темпоро-мандибуларни разстройства - оклузия, става, артикулятор, щипни, медикулация“ Д-р Кирил Динев, България</p>	<p>14:00-18:00 Практически курс „Имедратно поставяне на имплант с меко-тъканна аулментация в естетичната зона“ Д-р Алесандро Агнини и Д-р Андреа Мастророса, Италия</p>	<p>14:00-18:00 Семинар „Гостурология в денталната медицина. Нова парадигма“ Д-р Паоло Заверела, Италия</p> <p>Курсът е на италиански</p>						
<p>13:00 - 14:00 ОБЕДНА ПОЧИВКА</p>															
<p><b>Модератор:</b> Доц. Симвия Димитрова, България</p> <p>14:00-14:45 „Възстановяване на ендодонтски лекуван фронтален зъб - границата между естетика и функция“ Д-р Мачий Заров, Полша</p> <p>14:45-15:30 „Употребата на микроскоп в ендодонтията“ Проф. Фабио Горни, Италия</p> <p>15:30-16:15 „Как сложните случаи да станат лесни с употребата на MTA.“ Д-р Рикардо Тонини, Италия</p> <p>16:15-17:00 „Бю войни: Невидимата заплаха за ендодонтското лечение - неустехи и действия.“ Д-р Милен Димитров, България</p> <p>17:00-17:45 „Съвременни методи и техники за успешно ендодонтско лечение - превенция от усложнения“ Доц. Ангела Гусийска, България</p> <p>17:45-18:00 Дискусия</p>	<p><b>Модератор:</b> Проф. Джовани Дзукели, Италия</p> <p>14:00-15:00 „Възстановяване на естетиката и функцията при неправилни пародонтални случаи.“ Д-р Джихано Ричи, Италия</p> <p>15:00-15:45 „Резективната хирургия в естетичната област“ Д-р Матео Марзалори, Италия</p> <p>15:45-16:30 „Множествени гингивални рецесии – лечебна обосновка и подходи за клинични решения.“ Доц. Камен Коцилков, България</p> <p>16:30-17:15 „Важните критерии за диагностика на пародонталите заболявания.“ Д-р Питър ван дер Скоор, Холандия</p> <p>17:15-18:00 „Абължаване на клиничната корона - диагностика, класификация и клинични техники“ Проф. Андре Салуи, Франция</p> <p>18:00-18:15 Дискусия</p>	<p>14:00-15:30 Видео-демонстрационен семинар „Как да балансираме динамичната оклузия? Централна позиция на долна челюст и динамичните междубъбни контакти“ Проф. Марсел Або Гал, Франция</p> <p>16:00-18:00 Демонстрация на живо „Индиректно възстановяване в естетичната зона с минимално инвазивни керамични фасети“ „Планиране, претепарация, отпечатък.“ Д-р Георги Ичиев и Доц. Димитър Филчев, България</p>	<p>14:00-18:00 Практически курс „Съвременни хирургични техники за лечение на пародонтални дефекти“ Проф. Джулио Растерини, Италия</p> <p>14:00-18:00 Семинар „Темпоро-мандибуларни разстройства - оклузия, става, артикулятор, щипни, медикулация“ Д-р Кирил Динев, България</p>	<p>14:00-18:00 Практически курс „Имедратно поставяне на имплант с меко-тъканна аулментация в естетичната зона“ Д-р Алесандро Агнини и Д-р Андреа Мастророса, Италия</p>	<p>14:00-18:00 Семинар „Гостурология в денталната медицина. Нова парадигма“ Д-р Паоло Заверела, Италия</p> <p>Курсът е на италиански</p>										

27 МИ СЕПТЕМВРИ (ЧЕТВЪРТЪК)



# 11<sup>TH</sup> INTERNATIONAL SOFIA DENTAL MEETING

## 27 - 30 SEPTEMBER 2018

28 <sup>MI</sup> СЕПТЕМВРИ (ПЕТЪК)		28 <sup>MI</sup> СЕПТЕМВРИ (ПЕТЪК)														
<p><b>Зала MS</b></p> <p>Модератор: Проф. Джовани Дукуми, Италия</p> <p>09:00-10:15 „Имплатологията през призмата на времето - какво ще продължим?“ Проф. Маркус Хордехер, Германия</p> <p>10:15-11:15 „Мухонинтеграция: Стратегия за интеграцията на перки-импланти в меките тъкани.“ Проф. Франс Ламберт, Белгия</p> <p>11:15 - 19:15 „Лечение на мекотъканни дефекти около зъби и импланти: Бернска концепция“ Проф. Антон Скъйман, Швейцария</p> <p>19:15 - 19:30 Спонсорирана лекция на Филип Морис</p> <p>„Научни данни за продуктите с намален риск на ФМИ“ Д-р Филипо Занети, Италия</p> <p>„Ефекти от пушенето върху оралното здраве“ Д-р Ивана Ескич, Сърбия</p>	<p><b>Зала B</b></p> <p>Модератор: Д-р Рафи Романо, Израел</p> <p>09:00-09:45 „Дигитален работен протокол в ортодонтията“ Д-р Рафи Романо, Израел</p> <p>09:45-10:45 „Паролонтално разкриване на ретниран зъб с ортодонтична цел: предложение за опора за вземане на хирургично решение“ Д-р Жан-Марк Дерсо, Франция</p> <p>10:45 - 11:45 „Ортодонтиско лечение при пациенти с парадонтални заболявания-минимизирайте рисковете“ Д-р Тали Чакърчи, Израел</p> <p>11:45 - 12:45 „Нехирургични техники за препозициониране на мекотъканните нива“ Д-р Мбууро Фалла, Италия</p> <p>12:45-13:00 Дискусия</p>	<p><b>Зала RAMBICA</b></p> <p>9:00-11:00 Демонстрация на живо</p> <p>„Rebel &amp; MDT: лесна и проста комбинация за успешен персонализиран дизайн на усмивката“ Проф. Луис Харлан, Авиан и Д-р Георги Илив, България</p> <p>11:00-13:00 Видео-демонстрационен семинар</p> <p>„Мениджмънт на меките тъкани около импланти - съвременни стратегии за биологичен и естетичен дълготраен резултат“ Проф. Маркус Хордехер, Германия</p> <p>Курсът е само на английски</p>	<p><b>Зала D</b></p> <p>9:00-13:00 Практически курс</p> <p>„Керамични фасети от планиране до фиксация“ Д-р Мирела Ферару, Израел</p> <p>Курсът е само на английски</p> <p><b>SOLD!</b></p>	<p><b>Зала Zimmer Biomet</b></p> <p>9:00-13:00 Практически курс</p> <p>„Алтернативата - късите импланти. Как ни помагат в практиката?“ Г-н Йесус Перез, Испания</p>	<p><b>Зала Zelis</b></p> <p>9:00-13:00 Практически курс</p> <p>„Ендодонтски трикове. Възстановяване на ендодонтски лекуван зъб“ Д-р Мачей Заров, Полша</p>	<p><b>Зала G</b></p> <p>9:00-13:00 Практически курс</p> <p>„Алхезивни директни възстановявания: техники или изкуство“ Д-р Гаetano Паолоне, Италия</p>	<p><b>Зала H</b></p> <p>9:00-13:00 Видео-демонстрационен семинар</p> <p>„Как да балансираме динамичната Канинова защита и или истинско дъвчене?“ Проф. Марсел Льо Гав, Франция</p>	<p><b>Зала I</b></p> <p>9:00-13:00 Практически курс</p> <p>„Болката в съвременната дентална медицина: Можем ли да я премахнем само с компютъризирана анестезия (WAND)“ Д-р Лука Мангани, Италия</p>	<p><b>13:00-14:00 Обедна почивка</b></p> <p>Модератор: Проф. Анджело Пулиняно, Италия</p> <p>14:00-14:45 „Композит срещу керамика - алтернативно естетични протоколи“ Д-р Ферерико Ферарис, Италия</p> <p>14:45-15:30 „Индекс техника при зъбно изтриване.“ Нов безрепарационен подход на възстановяване.“ Д-р Рикардо Аманато, Италия</p> <p>15:30-16:15 „Управление на пространството при лечение на локализирано износване на предни зъби“ Д-р Селар Франкис, България</p> <p>16:15-17:00 „Адхезия и циментиране: полезни клинични съвети“ Проф. Лоренцо Брещчи, Италия</p> <p>17:00-17:45 „Треми и дивстемии: Вечната дилема, как да ги възстановим?“ Д-р Галил Талмор, Израел</p> <p>17:45-18:00 Дискусия</p>	<p><b>14:00-18:00</b></p> <p>Демонстрация на живо</p> <p>Индиректни възстановявания. Планиране, претарация, отпечатък, дизайн и фиксация“ Д-р Джузепе Маркети, Италия и Д-р Антон Тумбалов, България</p>	<p><b>14:00-18:00 17</b></p> <p>Практически курс</p> <p>„Мениджмънт на меките тъкани около импланти във функционална-та зона. Техники за реконструкция на меките тъкани при ясно изразени мекотъканни дефекти“ Проф. Маркус Хордехер, Германия</p> <p>Курсът е само на английски</p> <p><b>SOLD!</b></p>	<p><b>14:00-18:00 18</b></p> <p>Практически курс</p> <p>„Как да започнете и какво трябва да знаете, с лесен протокол за поставяне на импланти“ Проф. Методи Абджиев, България</p>	<p><b>14:00-18:00 19</b></p> <p>Практически курс</p> <p>„Науката в практиката: клиничната употреба на МТА“ Проф. Фабио Герчи и Д-р Рикардо Тонини, Италия</p>	<p><b>14:00-18:00 20</b></p> <p>Практически курс</p> <p>„Директни възстановявания във фронталната област“ Проф. Франческо Мангани, Италия</p> <p>Курсът е само на английски</p>	<p><b>14:00-18:00 21</b></p> <p>Практически курс</p> <p>„Управление на меките тъкани около зъби и импланти за естетични резултати“ Проф. Андре Садун, Франция</p> <p>Курсът е само на английски</p>	<p><b>14:00-18:00 22</b></p> <p>Семинар</p> <p>„Ранно и превентивно ортодонтично лечение.“ Д-р Теодора Йорданова и Д-р Яна Пападополу, България</p>



29 <sup>ТИ</sup> СЕПТЕМВРИ (СЪБОТА)		29 <sup>ТИ</sup> СЕПТЕМВРИ (СЪБОТА)					
<p><b>Зала M15</b></p> <p><b>Модератор:</b> Проф. Джовани Дзукеми, Италия</p> <p>09:00-10:30 „Хармоничните усмивки при премизвикателните естетични случаи“ Проф. Ницан Бичачо и Д-р Мирела Ферару, Израел</p> <p>10:30-11:15 „Паралогични операции на фуракации: регенерация или резекция?“ Проф. Сьорен Йелсен, Германия</p> <p>11:15 - 12:00 „Употребата на мекотъкните заместители за повишаването на естетиката около зъби и импланти“ Проф. Карън Йелсен, Германия</p> <p>12:00-12:45 „Лечение на тингивални рещесии на горна челюст“ Д-р Рефаеле Кавалканти, Италия</p> <p>12:45-13:00 Дискусия</p>	<p><b>Зала B</b></p> <p><b>Модератор:</b> Д-р Антон Тумбалов, България</p> <p>09:00-10:00 „Предимства на CAD/CAM технологията“ зботехник Винсънт Фемер, Швейцария</p> <p>10:00-10:45 „Дигиталната имплантология: индикации и лимити в ежедневната практика след 20-годишен опит“ Проф. Джузепе Луонго, Италия</p> <p>Почивка 10:45-11:00</p> <p>11:00 - 11:45 „Дигитален работен процес и дигитални решения върху импланти“ Проф. Салваторе Д'Амато, Италия</p> <p>11:45-12:30 „Дигитален подход при планиране на комплексни случаи“ Д-р Николаос Перакис, Италия</p> <p>12:30-13:00 Дискусия</p>	<p><b>Зала PLANNING</b></p> <p>09:00-11:00 Демонстрация на живо „Лечение на тингивални рещесии на долни резци тунелна техника“ Проф. Антон Скъвиан, Швейцария</p> <p>11:00-13:00 Демонстрация на живо „Композитно възстановяване в естетичната област. Нови тенденции във възстановяването: Stylitaliano подход“ Проф. Анджеоло Путияно, Италия</p>	<p><b>Зала D</b></p> <p>9:00-13:00 Практически курс „Биологично ориентирана препарационна граница - съвременна концепция за постигане на максимално консервативна препарация и естетична реставрация“ Д-р Игнацио Лой, Италия</p> <p><b>SOLD!</b></p>	<p><b>Зала Zimmer Biomet</b></p> <p>8:00-12:00 Практически курс „Вертикална кост-на аутоматизация: от А до Я“ Д-р Изabella Рокиета, Италия</p> <p>Курсът е само на английски</p> <p><b>SOLD!</b></p>	<p><b>Зала Zeiss</b></p> <p>9:00-13:00 Практически курс „Как да се справим със ступените инструменти? Ендодонтско решение под увеличители с дигитален операционен микроскоп.“ Д-р Калвин Шилков, България</p> <p><b>SOLD!</b></p>	<p><b>Зала G</b></p> <p>9:00-13:00 Практически курс „Директни композитни възстановявания извършване на златва или трети - лесни стъпки за перфектен резултат“ Д-р Галил Тамор, Израел</p>	<p><b>Зала H</b></p> <p>9:00-13:00 Демонстрационен Семинар „Новият златен стандарт в обработването на кости: демонстрация на основни и напреднали хирургични техники с ПЛЕЗОТЪМ“ Проф. Анджеоло Тросадан, Австрия</p>
<p>13:00-14:00 ОБЕДНА ПОЧИВКА</p> <p><b>Модератор:</b> Д-р Джанкарло Понджоне, Италия</p> <p>14:00-15:00 „Керамични фасети: новостите в клиничните процедури (с мулти-дисциплинарен подход)“ Д-р Марко Венециани, Италия</p> <p>15:00-15:45 „Индиректни дистални възстановявания: нека най-накрая да намерим предсказуемите и дълготрайни такива“ Проф. Франческо Мангани, Италия</p> <p>15:45-16:30 „Композитно възстановяване в естетичната област“ Проф. Анджеоло Путияно, Италия</p> <p>16:30-17:15 „Модерни концепции за частични индиректни възстановявания“ Д-р Джузепе Маркети, Италия*</p> <p>17:15-18:00 „Затваряне на трети и диастеми между централни зъби. Най-малко инвазивните директни и индиректни опции“ Д-р Иван Райчев, България*</p> <p>*Спонсорирано от ЗМ</p> <p>18:00-18:30 Дискусия</p>	<p><b>Модератор:</b> Д-р Пилър ван дер Скоор, Холандия</p> <p>14:00-14:45 „Имплант срещу имплант: Класически или едночастов имплант? Винтова или телескопична фиксация?“ Д-р Дайниус Карлавицис, Литва</p> <p>14:45-15:30 „Да разберем синус лифта“ Проф. Анджеоло Тросадан, Австрия</p> <p>15:30-16:30 „Възстановяване на загубен зъб с имплант в естетичната зона. Ключът към успех“ Д-р Тиду Манку, Великобритания</p> <p>16:30-17:15 „Минимално инвазивна имплантология в дисталната област на максилата“ Доц. Неахат Низам, Турция</p> <p>17:15-18:00 „Нехирургично лечение при пародонтално заболяване“ Д-р Кристиано Томаси, Италия</p> <p>18:00-18:30 Дискусия</p>	<p>14:00-16:00 Демонстрация на живо „Изпичане на резци за корони и изработване на провизори.“ ВОРТ техника“ Д-р Игнацио Лой, Италия</p> <p>16:00-18:00 TREATMENT PLANNING SESSION „Дискутиране на клинични случаи, план на лечение и краен резултат“ Модератор: Проф. Джовани Дзукеми, Италия</p>	<p>14:00-18:00 Практически курс „Дизайн на ламбто и употреба на мекотъкните заместители за оптимална естетика около зъби“ Проф. Карън Йелсен и Проф. Сьорен Йелсен, Германия</p> <p>Курсът е само на английски</p>	<p>14:00-18:00 Практически курс „Синус лифт техники, различни подходи“ Д-р Набих Надер, Иран и Проф. Роналд Юнес, Ливан</p> <p>Курсът е само на английски</p>	<p>14:00-18:00 Практически курс „Микроскопско подпомогнато ендодонтско лечение.“ Д-р Милен Димитров, България</p>	<p>14:00-18:00 Практически курс „Индиректни възстановявания в дисталната област CAD/CAM препарация и дизайн с CEREC“ Д-р Яна Аджасова - Йошида, България</p>	<p>14:00-18:00 Практически курс „Мобилна дентална фотография“ Проф. Луис Харалан, Ливан</p> <p>Курсът е само на английски</p>
<p>19:30-23:00 ПРЕВЪТЯВАНЕ НА ПОСТЕРНА СЕСИЯ - ЗАЛА I НАУЧНО ЖУРИ: ПРОФ. ДЖОВАНИ ДЗУКЕМИ, Д-Р РАФИ РОМАНО, ДОЦ. ПОДОР УЗНОВ</p>							



# 11<sup>TH</sup> INTERNATIONAL SOFIA DENTAL MEETING





## 27 - 30 SEPTEMBER 2018

### 30<sup>TH</sup> СЕПТЕМВРИ (НЕДЕЛЯ)

Зала М15		Зала В		Зала PLANMECA		Зала D		Зала Zimmer Biomet		Зала Zeiss		Зала G		Зала H	
<p><b>09:00-10:00</b>  <b>Модератор:</b>  <b>Д-р Нели Николова,</b>  <b>България</b></p> <p><b>09:00-10:00</b>            „Биохимично ориентирана препарационна граница“  <b>Д-р Игнацио Лой, Италия</b></p> <p><b>10:00-11:00</b>            „Дигитални протоколи при естетивни зъби и импланти за предвидим успех“  <b>Д-р Карло Монако, Италия</b></p> <p><b>11:00-11:30</b>  <b>Дискусия</b></p> <p><b>Японска сесия:</b>  <b>11:30-12:15</b>            „Комплексно минимално инвазивно възстановяване, използвайки дигитална дентална медицина“  <b>Д-р Мазуюки Окава, Япония</b></p> <p><b>12:15-13:00</b>            „Хармония между естетика и биология при естетични възстановявания“  <b>Д-р Кенджи Цучия, Япония</b></p>	<p><b>Модератор:</b>  <b>Доц. Камен Коцилков, България</b></p> <p><b>09:00-09:55</b>            „Възстановявания при атрофирали долни челюсти: Къси или дълги импланти във вертикална костна аугментация?“  <b>Проф. Марко Естроито, Италия</b></p> <p><b>09:55-10:50</b>            „Сравнителни изследвания за биоматериали: Стратеги“.  <b>Проф. Джована Йези и Д-р Алесандро Джулиани, Италия</b></p> <p><b>10:50-11:45</b>            „Късите импланти като алтернатива при костна аугментация в страничния участък при атрофична долна челюст“  <b>Д-р Пьетро Феличе, Италия</b></p> <p><b>11:45-12:40</b>            „Вертикална и хоризонтална аугментация на алвеоларния гребен“  <b>Д-р Роберто Пистили, Италия</b></p> <p><b>12:40-13:00</b>  <b>Дискусия</b></p>	<p><b>9:00-11:00</b>  <b>Демонстрация на живо</b>            „GBR техники,            Съвременни тенденции“  <b>Д-р Набих Надер, Ливан &amp; Проф. Роналд Юнес, Ливан</b></p> <p><b>11:00-13:00</b>  <b>Демонстрация на живо</b>            „Разчитане на оклузална карта – Белези и стигми, по които да възпроизведем природата. Композитно възстановяване в дисталната област“  <b>Д-р Антон Петев, България</b></p>	<p><b>09:00-13:00</b>  <b>Практически курс</b>            „Директни реставрации на дистални зъби“  <b>Д-р Дханкарло Понджоне, Италия</b></p>	<p><b>09:00-13:00</b>  <b>Практически курс</b>            „Мек и костни тъкани около импланти – отложени и имедиатно имплантиране“  <b>Д-р Венцеслав Станков, България</b></p>	<p><b>08:00-12:00</b>  <b>Семинар</b>            „Възстановяване на забубен зъб с имплант в естетичната зона. Ключът към успеха“  <b>Д-р Тиан Манку, Великобритания</b>  <b>Курсът е само на английски</b></p>	<p><b>08:00-12:00</b>  <b>Семинар</b>            „Планиране на комплексни пародонтални случаи: как да подходим? Разясняване на новата класификация на пародонталите 2018.“  <b>Д-р Кристиано Томаси, Италия</b></p>	<p><b>09:00-13:00</b>  <b>Семинар</b>            „Емоционална интелигентност или как да разрешаваме конфликтите в кабинета“  <b>Г-жа Драгомира Шулева, България</b></p>	<p><b>13:00- 14:00</b> <b>Обедна почивка</b></p> <p><b>Модератор:</b>  <b>Д-р Нели Николова, България</b></p> <p><b>14:00-14:30</b>            „Еволюция на дизайна на ламбдо при работа с микроскоп“  <b>Д-р Фумио Ямагучи, Япония</b></p> <p><b>14:30-15:00</b>            „Планиране на комплексно лечение при силно увредено съзъбие“  <b>Д-р Йошинори Каме, Япония</b></p> <p><b>15:00-16:00</b>            „Как да управлявате денталната практика като устойчив печеливш бизнес“  <b>Г-жа Урида Горялова и Г-н Петър Горялов, България</b></p> <p><b>16:00-16:45</b>            „Антибиотична терапия и антибиотична резистентност“  <b>Доц. Михаил Петров, България</b></p>	<p><b>14:00-14:45</b>            „Остава ли костният графт златен стандарт?“  <b>Д-р Джорджес Коури, Ливан</b></p> <p><b>14:45-15:30</b>            „Водена костна регенерация: обновената концепция“  <b>Д-р Набих Надер, Ливан</b></p> <p><b>15:30-16:15</b>            „Истината за костната регенерация на горна челюст“  <b>Проф. Роналд Юнес, Ливан</b></p> <p><b>16:15-17:00</b>            „Максиларната синусова мембрана – как може клинично да ни е от полза?“  <b>Проф. Антоан Бербери, Ливан</b></p>	<p><b>14:00-16:00</b>  <b>Орални презентации</b>  <b>Презентациите са описани по-долу</b></p> <p><b>16:00-18:00</b>  <b>Демонстрация на живо</b>            „Имедиатно имплантиране с мекотъканен графт“  <b>Д-р Венцеслав Станков, България</b></p>	<p><b>14:00-18:00</b>  <b>Практически курс</b>            „Препарация на зъбите за обвивки“  <b>Д-р Александър Клочков, България</b></p>	<p><b>14:00-18:00</b>  <b>Семинар</b>            „Как да проолеее възраженятия на Вашите пациенти и да получите парите, които заслужавате?“  <b>Д-р Венцеслав Стоев, България</b></p>	<p><b>14:00-18:00</b>  <b>Практически курс</b>            „Съвременни техники за поставяне на коферал в зотруднени участъци“  <b>Д-р Калин Маринов, България</b></p>	<p><b>14:00-18:00</b>  <b>Практически курс</b>            „Индиректни възстановявания в дисталната област - фиксация на CAD/CAM възстановявания“  <b>Д-р Яна Анастасова - Йошила, България</b></p>	<p><b>14:00-18:00</b>  <b>Семинар</b>            „Първа медицинска помощ /ПМП/ при животозастраховачи ситуации по време на работа в дентален кабинет.“  <b>Д-р Димиян Янакиев, България</b></p>
<p><b>Зала Planmecca</b>  <b>14:00-16:00 Орални презентации</b>            ОП 1 - Плазма-термо техника за препариране на барьерната мембрана и апликацията на костен графт <b>Д-р Яамин Филоски, Македония</b>            ОП 2 - фронтални бонанги изцяло керамични фиксирани дентални протези <b>Д-р Даниела Богена, Германия</b>            ОП 3 - Лети кобалтови полускелетни приспособления- бонанги със смола- нов метод за фиксиране на частични подвижни протези <b>Д-р Даниела Богена, Германия</b>            ОП 4 - Якоств на сряване на различни самозавезивни цименти при пътна контура джржониева керамика <b>Проф. Монир Толта Юсем, Турция</b>            ОП 5 - Оценка на антибактериалните и хелатирани свойства на хитозан-цитрат 0,6% <b>Д-р Елиора Поменкия, България</b>            ОП 6 - Дигитален работен процес за минимално инвазивно имплнтно-протетично възстановяване <b>Д-р Деян Донфрид, Сърбия</b></p>															

### 30<sup>TH</sup> СЕПТЕМВРИ (НЕДЕЛЯ)

27<sup>TH</sup> SEPTEMBER (THURSDAY)

Hall MIS	Hall B	Hall Planneca	Hall D	Hall Zimmer Biomet	Hall Zeiss	Hall G	Hall H		
<p><b>Moderator:</b> Assoc. Prof. Todor Uzunov, Bulgaria</p> <p><b>9:30-10:15</b> "The geometry of beauty" Dr. Florin Cozar, Romania</p> <p><b>10:15-11:00</b> Adhesive direct restorations: techniques or art?" Dr. Gaetano Paolone, Italy</p> <p><b>11:00-11:45</b> "Digital Denture Evolution: Analog protocols and Digital perspectives." Dr. Piero Venezia, Italy</p> <p><b>11:45-12:00</b> Discussion Prof. Marcel LeGall, France </p> <p><b>12:00-13:00</b> "How to Balance Dynamic Occlusion: Canine Protective Occlusion and/or Real mastication?" Prof. Marcel LeGall, France </p> <p><b>13:00- 14:00 LUNCH BREAK</b></p> <p><b>Moderator:</b> Assoc. Prof. Siviya Dimitrova, Bulgaria</p> <p><b>14:00-14:45</b> "The Restoration of Root Canal Treated Anterior Teeth - Between aesthetics and Function" Dr. Maciej Zarow, Poland</p> <p><b>14:45-15:30</b> "The Use Of The Microscope In Endodontics" Prof. Fabio Gorni, Italy</p> <p><b>15:30-16:15</b> "How to make complex cases simple using MTA." Dr. Riccardo Tonini, Italy</p> <p><b>16:15-17:00</b> "Bio wars: invisible threat to endodontic treatment - failer and actions" Dr. Milen Dimitrov, Bulgaria</p> <p><b>17:00-17:45</b> "Contemporary methods and techniques for successful endodontic treatment - prevention of complications" Assoc. prof. Angela Gusiyska, Bulgaria</p> <p><b>17:45-18:00</b> Discussion</p>	<p><b>Moderator:</b> Dr-r Presian Krastev, Bulgaria</p> <p><b>9:30-10:25</b> "The implant-abutment complex in the esthetic zone. New perspectives" Dr. Stavros Pelekanos, Greece</p> <p><b>10:25-11:20</b> "Details in periodontal surgical techniques for periodontal regeneration to promote stable outcome and aesthetics." Prof. Giulio Rasperini, Italy</p> <p><b>11:20 - 12:15</b> "Management of the Anterior Esthetic Area: the Surgical Veneer Grafting Protocol" Dr. Alessandro Agnini &amp; Dr. Andrea Mastroirossa, Italy</p> <p><b>12:15 - 13:00</b> "Treatment of complete edentulism of lower jaw with implant supported constructions" Prof. Metodii Abadzhiev, Bulgaria</p>	<p><b>09:30-10:15</b> "Utilization of autologous. Concentrated Growth Factors (CGF) in hard and soft tissue regeneration" Dr. Luca Mangani, Italy</p> <p><b>10:15-11:15</b> "Posturologia in dental medicine. New paradigm" Dr. Paolo Zaverella, Italy</p> <p><b>11:15 - 12:00</b> "From Lab to Patients. Biomechanical approach to caries treatment" Dr. Fernando Varea Torresi, Argentina, Assoc. prof. Dr. Janet Kirilova, PhD, Bulgaria</p> <p><b>12:00 - 12:30</b> "Challenges in guiding pediatric dental patients behaviour" Dr. Martina Sabove, Hungary</p> <p><b>12:30 - 13:15</b> "Emergencies in pediatric dentistry" Dr. Maria El Khoury, Lebanon</p>	<p><b>9:30-13:00</b> <b>Workshop:</b> "Covering recessions with tunneling techniques" Dr. Olivier Baurenault &amp; Dr. Michel Bravard, France</p>	<p><b>14:00-15:30</b> <b>Live Demonstration seminar</b> "How to Balance Central Occlusion. Central position - occlusal contacts?" Prof. Marcel Le Gall, France </p> <p><b>15:30-18:00</b> <b>Live demonstration</b> "Minimal invasive veneers in the aesthetic zone" Planning, preparation technique and impression" Dr. George Iliev &amp; Assoc. prof. Dimitar Filichev, Bulgaria</p>	<p><b>14:00-18:00</b> <b>Workshop</b> "Composite restorations: protocols for anterior esthetics" Dr. Federico Ferraris, Italy</p>	<p><b>14:00-18:00</b> <b>Workshop</b> "Modern surgical approach to the Periodontal defects" Prof. Giulio Rasperini, Italy English only</p>	<p><b>14:00-18:00</b> <b>Workshop</b> "Temporo Mandibular Disorders Occlusion, Joints, Articulators, Splint therapy, Medications" Dr. Kiril Dinov, Bulgaria</p>	<p><b>14:00-18:00</b> <b>Workshop</b> "Surgical Veneer Grafting" Dr. Alessandro Agnini and Dr. Andrea Mastroirossa, Italy</p>	<p><b>14:00-18:00</b> <b>Seminar</b> Posturologia in dental medicine. New paradigm" Dr. Paolo Zaverella, Italy  Italian only</p>

27<sup>TH</sup> SEPTEMBER (THURSDAY)



# 11<sup>TH</sup> INTERNATIONAL SOFIA DENTAL MEETING

## 27 - 30 SEPTEMBER 2018

### 28<sup>TH</sup> SEPTEMBER (FRIDAY)

Hall M/S	Hall B	Hall P/Amexa	Hall D	Hall Zimmer Biomet	Hall Zeiss	Hall G	Hall H	Hall I
<p><b>Moderator:</b> Prof. Giovanni Zucchelli, Italy</p> <p>09:00-10:15 "Implant therapy over time - where will it go?" Prof. Markus Hürzeler, Germany</p> <p>10:15-11:15 "Mucointegration: Strategies for peri-implant soft tissues integration" Prof. France Lambert, Belgium</p> <p>11:15 - 12:15 "Treatment of soft tissue defects at teeth and implants: The Bernese concept" Dr. Anton Sculean, Switzerland</p> <p>12:15 - 13:00 Sponsored presentation of Philip Morris</p> <p>"The Science behind PMI's Reduced-Risk Products" Dr. Filippo Zanetti, Italy</p> <p>"Effects of smoking on oral health" Dr. Ivana Eskic, Serbia</p>	<p><b>Moderator:</b> Dr. Rafi Romano, Israel</p> <p>09:00-09:45 "Digital workflow in orthodontics" Dr. Rafi Romano, Israel</p> <p>09:45-10:45 "Periodontal exposure of the impacted tooth for orthodontic purpose: proposal of a surgical decision tree" Dr. Jean-Marc Dersot, France</p> <p>10:45 - 11:45 "Orthodontic Treatment in The Presence of a Periodontal Disease - Minimizing the Risks" Dr. Tali Checkartchi Israel</p> <p>11:45 - 12:45 "Orthodontic techniques to realign soft tissue margin" Dr. Mauro Fedda, Italy</p> <p>12:45 - 13:00 Discussion</p>	<p>9:00-11:00 Live demonstration</p> <p>"REBEL &amp; MDP: an easy and simple combination to have a successful Personalized Smile Design" Prof. Louis Hardan, Lebanon and Dr. George Iliev, Bulgaria</p> <p>11:00-13:00 Video Demonstration Seminar</p> <p>"Implant related soft tissue management - contemporary strategies for biological and esthetic long term success" Prof. Markus Hürzeler, Germany</p> <p>English only</p> <p><b>SOLD!</b></p>	<p>9:00-13:00 Workshop: "Ceramic veneers from planning to fixation" Dr. Mirela Feraru, Israel</p> <p>English only</p> <p><b>SOLD!</b></p>	<p>9:00-13:00 Workshop: "T3 Shorts Implants" Mr. Jesus Perez, Spain</p>	<p>9:00-13:00 Workshop: "ONE VISIT Endo-Resto damage Anterior Tooth" Dr. Maciej Zarow, Poland</p>	<p>9:00-13:00 Workshop: "Direct esthetic restorations in anterior class IV restorations" Dr. Gaetano Paolone, Italy</p>	<p>9:00-13:00 Video Demonstration Seminar "How to Balance Dynamic Occlusion: Canine Protective Occlusion and/or Real Mastication?" Prof. Marcel LeGall, France</p>	<p>9:00-13:00 Workshop: "Pain management in modern dentistry: can we defeat it only with WAND?" Dr. Luca Mangani, Italy</p>
<p><b>Moderator:</b> Prof. Angelo Putignano, Italy</p> <p>14:00-14:45 "Composite vs ceramic: Aesthetics Protocols" Dr. Federico Ferraris, Italy</p> <p>14:45-15:30 "The 'Index Technique' in worn dentition. A new no prep restorative approach" Dr. Riccardo Ammannato, Italy</p> <p>15:30-16:15 "Space management in treatment of localized anterior tooth wear" Dr. Selar Francis, Bulgaria</p> <p>16:15-17:00 "Bonding &amp; luting: clinical tips for success" Prof. Lorenzo Breschi, Italy</p> <p>17:00-17:45 "Mind the gap-the spaced dentition dilemma." Dr. Galit Talmor, Israel</p> <p>17:45-18:00 Discussion</p>	<p><b>Moderator:</b> Prof. Karen Jepsen, Germany</p> <p>14:00-14:45 "Simplifying bone regeneration with a modern biological approach using A-PRF and Soft brushing" Dr. Jerome Surmenian, France</p> <p>14:45-15:30 "Peri-implant Soft Tissue Management: Biological Considerations and 'Tricks of the Trade'" Dr. Diego Capri, Italy</p> <p>15:30-16:15 "Soft tissue defects around osteointegrated implants" Dr. Martina Stefanini, Italy</p> <p>16:15-17:00 "Soft and hard tissue managements for aesthetic implant rehabilitation" Prof. Phoebus Medianos, Greece</p> <p>17:00-17:45 Pink esthetic consideration around teeth and implants Dr. Venceslav Stankov, Bulgaria</p> <p>17:45-18:00 Discussion</p>	<p>14:00-18:00 Live demonstration</p> <p>"Indirect restoration. Planning, preparation, digital impression, design and fixation." Dr. Giuseppe Marchetti, Italy &amp; Dr. Anton Tumbalov, Bulgaria</p>	<p>14:00-18:00 Workshop: "Implant related soft tissue management around implants in the functional area. Reconstruction techniques at pronounced soft tissue defects" Prof. Markus Hürzeler, Germany</p> <p>English only</p> <p><b>SOLD!</b></p>	<p>14:00-18:00 Workshop: "How to start and what to know, with implant placement the easy protocol" Prof. Metodi Abadzhiev, Bulgaria</p>	<p>14:00-18:00 Workshop: "Research into Practice: The clinical use of MTA" Prof. Fabio Gomi &amp; Dr. Riccardo Tonini, Italy</p>	<p>14:00-18:00 Workshop: "Direct anterior restorations" Prof. Francesco Mangani, Italy</p> <p>English only</p>	<p>14:00-18:00 Workshop: "Soft Tissue Management Around Teeth and Implant for Esthetic Results" Prof. Andre Saadoun, France</p> <p>English only</p>	<p>14:00-18:00 Seminar: "Early orthodontic treatment: Tips and Tricks" Dr. Teodora Yordanova &amp; Dr. Yana Papadopulu, Bulgaria</p>
<p><b>13:00- 14:00 LUNCH BREAK</b></p>								

### 28<sup>TH</sup> SEPTEMBER (FRIDAY)

◦ FROM BIOLOGY TO CLINICAL EXCELLENCE ◦  
SOFIA ◦ BULGARIA ◦ HOTEL RAMADA ◦

29<sup>TH</sup> SEPTEMBER (SATURDAY)

Hall MS	Hall B	Hall D	Hall Zimmer-Bonnet	Hall Zeiss	Hall G	Hall H
<p><b>Moderator:</b> Prof. Giovanni Zucchelli, Italy</p> <p>09:00 - 10:30 "Harmonizing Smiles in Challenging Esthetic Treatments" Prof. Nizzan Bichacho &amp; Dr. Mirela Ferrar, Israel</p> <p>10:30 - 11:15 "Periodontal furcation surgery: regenerative or resective?" Prof. Soren Jepsen, Germany</p> <p>11:15 - 12:00 "Soft Tissue Substitutes for enhanced Aesthetics around Teeth and Implants" Prof. Karin Jepsen, Germany</p> <p>12:0 - 12:45 "Treatment of gingival recession in the upper jaw" Dr. Raffaele Cavalcanti, Italy</p> <p>12:45-13:00 Discussion</p>	<p><b>Moderator:</b> Dr. Anton Tumbalov, Bulgaria</p> <p>09:00-10:00 "Advances in CAD/CAM technologies" Vincent Fehmer MDT, Switzerland</p> <p>10:00-10:45 "Digital Implantology: indications and limits in daily practice after 20 years of experience" Prof. Giuseppe Luongo, Italy</p> <p>Break 10:45 - 11:00</p> <p>11:00 - 11:45 "The digital work flow and digital solutions on implants." Prof. Salvatore D'Amato, Italy</p> <p>11:45-12:30 "Interdisciplinary treatment planning and digital approach" Dr. Nikolaos Perakis, Greece</p> <p>12:30-13:00 Discussion</p>	<p>09:00-11:00 Live Demonstration</p> <p>"Treatment of gingival recessions in the lower incisors - tunnel technique" Prof. Anton Sculean, Switzerland</p> <p>11:00-13:00 Live Demonstration:</p> <p>"Composite restoration in the aesthetic area. New trends in restorations: the style/italiano approach." Prof. Angelo Putignano, Italy</p>	<p>8:00-12:00 Workshop</p> <p>"Vertical Bone augmentation: from A to Z" Dr. Isabella Rocchietta, Italy</p> <p>English only</p> <p><b>SOLD!</b></p>	<p>9:00-13:00 Workshop</p> <p>"How to manage separated instruments? Endodontic retreatment under magnification with a dental operating microscope." Dr. Kalin Shiyakov, Bulgaria</p> <p><b>SOLD!</b></p>	<p>9:00-13:00 Workshop</p> <p>"Closing diastema in anterior teeth - when and how?" Dr. Galit Taimor, Israel</p>	<p>9:00-13:00 Demonstration Seminar</p> <p>Experiencing the new Gold-Standard in Bone Cutting: demonstration of basic and advanced surgical techniques with Piezotomes" Prof. Angelo Troedhan, Austria</p>

29<sup>TH</sup> SEPTEMBER (SATURDAY)

12:30-13:00 POSTER PRESENTATION SESSION - HALL I SCIENTIFIC JURY - PROF. GIOVANNI ZUCHELLI, DR. RAFI ROMANO & ASSOC. PROF. TODOR UZUNOV

Hall MS	Hall B	Hall D	Hall Zimmer-Bonnet	Hall Zeiss	Hall G	Hall H
<p><b>Moderator:</b> Dr. Giancarlo Pongione, Italy</p> <p>14:00-15:00 "Ceramic laminate veneers: Updated clinical procedures (with a multidisciplinary approach)" Dr. Marco Veneziani, Italy</p> <p>15:00-15:45 "Indirect posterior restorations: let's finally look for predictable and long-lasting ones" Prof. Francesco Mangani, Italy</p> <p>15:45-16:30 "Composite restoration in the aesthetic area" Prof. Angelo Putignano, Italy</p> <p>16:30-17:15 "Innovation in indirect restorative and adhesive prosthodontics" Dr. Giuseppe Marchetti, Italy*</p> <p>17:15-18:00 "Closing distances between anterior teeth. Direct or indirect - the least invasive options." Dr. Ivan Raychev, Bulgaria** ** sponsored by 3M</p> <p>18:00-18:30 Discussion</p>	<p><b>Moderator:</b> Dr. Peter van der Schoor, Nederland</p> <p>14:00-14:45 "Implant Vs Implant Classical Retained Or Screw Retained Or Telescopic Fixation?" Dr. Dainius Karpavicius, Lithuania</p> <p>14:45-15:30 "Sinuslift demystified" Prof. Angelo Troedhan, Austria</p> <p>15:30-16:30 "Restoration of 'failing' Teeth with implants in the Aesthetic Zone The Keys to Success" Dr. Tidu Mankoo, UK</p> <p>16:30-17:15 "Minimally invasive implantology in posterior maxilla" Assoc. prof. Nejat Nizam, Turkey</p> <p>17:15-18:00 "Non surgical treatment of periodontitis" Dr. Cristiano Tomasi, Italy</p> <p>18:00- 18:30 Discussion</p>	<p>14:00-18:00 Workshop</p> <p>"Flap techniques and soft tissue replacement materials for optimal aesthetics around teeth" Prof. Karen Jepsen &amp; Prof. Soren Jepsen, Germany</p> <p>English only</p>	<p>14:00-18:00 Workshop</p> <p>"Maxillary Sinus Floor Elevation: Current Challenges" Dr. Nabih Nader &amp; Prof. Ronald Younes, Lebanon</p> <p>English only</p>	<p>14:00-18:00 Workshop</p> <p>"Microscope supported endodontic treatment" Dr. Milen Dimitrov, Bulgaria</p>	<p>14:00-18:00 Workshop</p> <p>"Indirect posterior restorations - preparation, intraoral scanning and design with CAD/CAM system with CEREC" Dr. Yana Anastasova-Yoshida, Bulgaria</p>	<p>14:00-18:00 Workshop</p> <p>"Mobile Dental Photography" Prof. Louis Hardan, Lebanon</p> <p>English only</p>



# 11<sup>TH</sup> INTERNATIONAL SOFIA DENTAL MEETING

27 - 30 SEPTEMBER 2018

## 30<sup>TH</sup> SEPTEMBER (SUNDAY)

Hall MS	Hall E	Hall Planneca	Hall D	Hall Zimmer Biomet	Hall Zeiss	Hall G	Hall H
<p><b>Moderator:</b> Dr. Neeli Nikolova, Bulgaria</p> <p>09:00-10:00 "Biologically oriented preparation technique" Dr. Ignazio Loi, Italy </p> <p>10:00-11:00 "Digital workflows on natural teeth and implants for predictable success." Dr. Carlo Monaco, Italy</p> <p>11:00-11:30 Discussion</p> <p><b>Japanese session:</b> 11:30-12:15 "Minimally Invasive Full-Mouth Rehabilitation Adapting Digital Dentistry" Dr. Masayuki Ookawa, Japan</p> <p>12:15-13:00 "The Harmony with Esthetic and Biology in Restorative Treatment" Dr. Kenji Tsuchiya, Japan</p>	<p><b>Moderator:</b> Assoc. Prof. Kamen Kotsilkov, Bulgaria</p> <p>09:00-09:55 "Rehabilitation of the atrophic mandible: short implants or longer implants in vertically augmented bone?" Prof. Marco Esposito, Italy</p> <p>09:55-10:50 "Cross-linking strategies for biomaterials research" Prof. Giovana Iezzi and Dr. Alessandra Giuliani, Italy</p> <p>10:50-11:45 "Short implants as an alternative to bone augmentation in the posterior atrophic mandible" Dr. Pietro Felice, Italy</p> <p>11:45-12:40 "Vertical And Horizontal Ridge Augmentation" Dr. Roberto Pistilli, Italy</p> <p>12:40-13:00 Discussion</p>	<p>9:00-11:00 Live demonstration "GBR techniques in easy steps" Dr. Nabih Nader &amp; Prof. Ronald Younes, Lebanon</p> <p>11:00-13:00 Live demonstration "Reading an occlusal map - the scars and stigmas on which to reproduce nature. Esthetic composite restoration in distal area" Dr. Anton Petev, Bulgaria</p>	<p>09:00-13:00 Workshop: "Direct restorations of distal teeth" Dr. Giancarlo Pongione, Italy</p>	<p>09:00-13:00 Workshop "Soft and bone tissue around the implants: the delay and immediate approach" Dr. Venceslav Stankov, Bulgaria</p>	<p>08:00-12:00 Seminar "Restoration of 'Falling' Teeth with Implants in the Aesthetic Zone - The Keys to Success" Dr. Tolu Mankoo, UK English only</p>	<p>08:00-12:00 Video Demonstration seminar "Planning complex periodontal cases: how to approach it? The new classification of perio-diseases" Dr. Cristiano Tomasi, Italy</p>	<p>09:00-13:00 Seminar "Emotional intelligence or how to manage conflicts in the dental office?" Mrs. Dragomira Shuleva, Bulgaria</p>
<b>13:00 - 14:00 LUNCH BREAK</b>							
<p><b>Moderator:</b> Dr. Neeli Nikolova, Bulgaria</p> <p>14:00-14:30 "Change of flap design with the microscope" Dr. Fumio Yamaguchi, Japan</p> <p>14:30-15:00 "Contemporary Comprehensive Treatment Planning of Debrided Dentitions" Dr. Yoshinori Kamae, Japan</p> <p>15:00-16:00 "How to lead your dental practice as a sustainable profitable business?" Irina Goryalova &amp; Peter Goryalov, Bulgaria</p> <p>16:00-16:45 "Antibiotic therapy and antibiotic resistance in dental medicine" Assoc. prof. Mihail Petrov, Bulgaria</p>	<p><b>Moderator:</b> Dr. Nabih Nader, Lebanon</p> <p>14:00-14:45 "Does Bone graft remains the Gold standard?" Dr. Georges Khoury, Lebanon</p> <p>14:45-15:30 "Guided Bone Regeneration: the reviewed concept" Dr. Nabih Nader, Lebanon</p> <p>15:30-16:15 "The Truth about Bone Regeneration of the Upper Maxilla" Prof. Ronald Younes, Lebanon</p> <p>16:15-17:00 "The clinical application of the osteogenetic potential of the maxillary sinus membrane" Prof. Antoine Berberi Lebanon</p>	<p>14:00-16:00 Oral presentations Presentations are described in details below</p> <p>16:00- 18:00 Live demonstration "Immediate implant placement with soft tissue graft" Dr. Venceslav Stankov, Bulgaria</p>	<p>14:00-18:00 Workshop "Tooth preparation for crowns" Dr. Aleksandur Klochkov, Bulgaria</p>	<p>14:00-18:00 Seminar "How to overcome the objections of your patients and get the money you deserve?" Dr. Venceslav Stoev, Bulgaria</p>	<p>14:00-18:00 Workshop "Contemporary techniques for Cofferdam placement in difficult areas" Dr. Kalin Marinov, Bulgaria</p>	<p>14:00-18:00 Workshop "Indirect posterior restorations Fixation of CAD/CAM - prepared restoration." Dr. Yana Anastasova-Yoshida, Bulgaria</p>	<p>14:00-18:00 Seminar "Emergencies in the dental office" Dr. Dilyan Yanakiev, Bulgaria</p>
<b>30<sup>TH</sup> SEPTEMBER (SUNDAY)</b>							
<p><b>Hall Planneca</b></p> <p><b>Oral presentations - 14:00-16:00</b></p> <p>OP 1 - PLASMA-THERM TECHNIQUE FOR PREPARATION OF BARRIER MEMBRANE AND BONE-GRAFT REPLACING MATERIAL Dr. Jasmin Fidoski, Macedonia</p> <p>OP 2 - Anterior resin- bonded all- ceramic fixed dental prostheses Dr. Daniela Bogena Germany</p> <p>OP 3 - Cast cobalt semi-precision attachments - resin bonded - a new method to fix partial removable dentures Dr. Daniela Bogena Germany</p> <p>OP 4 - Shear Bond Strength of Different Self-Adhesive Resin Cements to Full-Contour Zirconia Ceramic Prof. Munir tolgas Yucel Turkey</p> <p>OP 5 - Assessment of antibacterial and chelating properties of chitosan-citrate 0,6% Dr. Elvira Gyulbenklyan Bulgaria</p> <p>OP 6 - DIGITAL WORKFLOW FOR MINIMALLY INVASIVE IMPLANT-PROSTHETIC REHABILITATION Dr. Dejan Donfrid Serbia</p>							



**Material and Methods:** Sixty infrabony defects with probing depth  $\geq 5$  mm were treated. The inclusion criterion was the necessity for surgical bilateral maxillary treatment. By using split-mouth study design, each patient, had one site treated with conventional flap surgery and the other site with conventional flap surgery and PRF. Clinical parameters such as plaque index (PI), gingival inflammation index (GI), probing depth (PD), tooth mobility (TM), were recorded in both groups at baseline, 6 and 9 months post operatively. Infrabony defects were radiologically calculated at baseline, 6 and 9 months post operatively.

**Results:** Positive effects for all clinical and radiographic parameters, were evident in the group with PRF. Mean PD reduction demonstrated statistically significant greater results in the test group ( $4,00 \pm 1,07$  mm) compared to the control one ( $4,83 \pm 0,99$  mm),  $p = 0,003$  after 9 months postoperatively. After 9 months, there were better results in the test group compared to the control group for CAL ( $5,60 \pm 1,61$  mm,  $6,20 \pm 1,58$  mm) and BL ( $2,72 \pm 2,27$  mm,  $2,54 \pm 1,17$  mm), but statistically not significant.

**Conclusion:** Additional use of PRF in the conventional surgical treatment of infrabony defects demonstrated better clinical and radiological effectiveness than the open flap debridement alone. However, multicenter randomized, controlled clinical trials will be required to prove PRF's clinical and radiographical effects over bone regeneration on the long run.

SOFIJA SALJA, KIRO PAPAKOCA, GAZMEND JUSUFI  
СОФИЯ ЦАРЦЕВА САЛИЯ, КИРО ПАПАКОЧА, ГАЗМЕНД ЮСУФИ

Hall I  
12:30 - 13:00



Постерна презентация - 5

"Отговорът на горната челюст след лицево ортодонтско лечение при пациенти с клас III при ранно и късно смесено съзъбие"

Скелетните клас III малоклузии обикновено са свързани с несъответствия в растежа и тези пациенти са добре разпознаваеми и възприемани от аудиторията като ненормални както и от здравните работници. Вдълбнатият лицев профил е един от най-неатраaktivни лицев изглед, който има негативно въздействие към нормалното социализиране на тези индивиди в обществото. При много пациенти с клас III малоклузия долната челюст изглежда голяма поради недостатъчното развитие на горната челюст. С ограничена възможност за повлияване на растежа на долната челюст, лечебните възможности за леко повлияване на умерени клас III несъответствия на алвеоларната основа са се изместили към продължително лечение на горната челюст. Целта на това изследване е да изследва скелетните дефекти след ортодонтско лечение с лицева маска на пациенти с клас III в ранно и късно смесено съзъбие. Бяха анализирани цефалометрични рентгенографии преди и след лечение на 28 пациента (15 мъже и 13 жени), които имаха скелетна клас III малоклузия с кръстосана захапка във фронта и компонент от дефицит на горната челюст. Пациентите бяха разделени в две групи: ранно смесено съзъбие (от 6 до 9 г.) и късно смесено съзъбие (от 9 до 12 г.). Двете групи бяха лекувани с протракционна лицева маска - маска Delair (малък тип) и RME, когато имаше трансверзален дефицит в горната челюст. Резултатите от това изследване показват изместване напред на горната челюст (SNA  $p < 0.05$ ), повишаване на дължината на горната челюст (Co-A  $p < 0.05$ ), корекция на съотношението горна - долна челюст (ANB  $p < 0.05$ ) и мекотъкани промени в резултат на по-изпъкналия профил. Скелетният отговор на протракционното лечение на горната челюст беше значително по-висок при по-младите индивиди (6-9 години), докато по-малък ефект от лечението се получи при по-възрастните пациенти (9-12 години). Тези данни показват, че преместване на горната челюст напред може да се получи след лечение с лицева маска и по-добрия период за лицево ортодонтско лечение е ранно смесено съзъбие отколкото късно смесено съзъбие. Базисрайки се на тези данни, ние можем да заключим, че въпреки че лечението на клас III малоклузия остава един от най-предизвикателните проблеми в клиничната практика днес, резултатите от това изследване подкрепят протракцията на горната челюст за корекция на клас III малоклузия с недостатъчно развитие на горната челюст, което е много важно в тийнейджърския период на живот за изграждане на самочувствие и нормалното социализиране в обществото.

Poster presentation - 5

"Maxillary response after facial orthopedic treatment in Class III patients in early and late mixed dentition"

Skeletal Class III malocclusions are usually growth-related discrepancies, and these patients are well-recognized and perceived to be abnormal by the lay public as well as by health care practitioners. Concave facial profile is one of the most unattractive facial look who has negative impact to normal socializing of those individuals in the community. In many patients with Class III malocclusion the mandible appears large because of a deficient maxillary growth. With the limited ability to influence mandibular growth, treatment modalities for influencing mild to moderate Class III alveolar base discrepancies have shifted to a maxillary protraction therapy.

The aim of this study is to investigate the skeletal effects after Face mask orthopedic treatment in Class III Patients in early and late mixed dentition. Pretreatment and post treatment cephalometric radiographs from 28 patients (15 males and 13 females) who had skeletal Class III malocclusion with an anterior cross bite and a component of maxillary deficiency were analyzed. The subjects were divided in two groups: early mixed dentition (from 6 to 9 years) and late mixed dentition (from 6 to 9 years). Both groups were treated with protraction Face mask- Delair mask (petit type) and RME when there was transversal maxillary deficiency. Results from these study showed forward displacement of maxilla (SNA  $p < 0.05$ ), increasing of maxillary length (Co-A  $p < 0.05$ ) correction of maxillary-mandibular relationship (ANB  $p < 0.05$ ) and soft tissue changes resulting in a more convex profile. Skeletal response of the protraction treatment in upper jaw was highly significant in younger patients (6-9 years), while a smaller effect of treatment was obtained in older patients (9-12 years). This findings indicate that forward movement of maxilla can be obtained after Face mask therapy and better period for facial orthopedics is early mixed dentition rather than late mixed dentition. Based on our findings we can concluded that even though, the management of Class III malocclusion remains one of the most challenging problems in the clinical practice today, the results from this study support maxillary protraction, for the correction of Class III malocclusion with deficient maxillary growth which is very important in the teenage period of life for building self confidence and normal socializing in the community.