


УНИВЕРЗИТЕТ "ГОЦЕ ДЕЛЧЕВ" ШТИП

ФАКУЛТЕТ ЗА МЕДИЦИНСКИ НАУКИ

ДЕНТАЛНА МЕДИЦИНА



ГРЕШКИ ВО ЕНДОДОНЦИЈАТА

Автор: Јане Начевски

Коавтор: Христијан Димоски

Ментор: Д-р Ивона Ковачевска

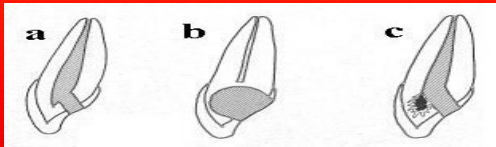
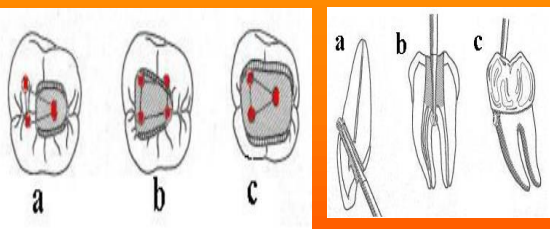
Коменто: Асс. Наташа Денкова

Вовед:

За време на ендодонскиот третман може да настанат различни компликации кои најчесто се како последица на недоволно внимание при работа. Истите можат да се јават во било која фаза од ендодонскиот третман


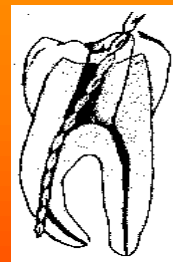
Цел:

Да ги истакнеме најчестите компликации кои може да се јават во било која фаза од ендодонтскиот третман.



Резултати:

Добивме дека најчести компликации се: перфорација на кавмот на пулпата која настанува за време на потрага по облитерирани канали, перфорација на коренот позната како fouse route, формирање на стапалка на сидот на коренскиот канал, кршење на ендодонски инструменти од прекумерна употреба на сила, повеќе кратна употреба, дебел инструмент во тесен канал и друго, прекумерно и недоволно исполнување на каналот, неоткриен канал е како резултат на непознавање на анатомијата на коренските канали, неправилно формиран пристапен кавитет и неправилно прочитан радиограм.



Материјал и метод:

Во текот на истражувањето направивме ревизија на повеќе трудови, а исто така и прибравме податоци од повеќе литератури.

Заклучок:

Најчесто грешките, зависно од типот и степенот, ја отежнуваат терапијата и оневозможуваат успешно завршување на третманот доколку истите не се санираат. Меѓутоа со напредувањето во последните неколку години од страна на инструментарииум, реставративни материјали, дијагностички методи и техники, ендодонтските терапевски грешки треба да се намалат до максимум.